



Санкт-Петербургский
информационно-аналитический центр

191040, Санкт-Петербург
Транспортный переулок, д. 6, литер А, пом. 7Н, 8Н
Телефон: (812) 764-39-57, (812) 764-23-79

Полные версии информационно-аналитических материалов размещены в государственной информационной системе Санкт-Петербурга "Интегрированная система информационно-аналитического обеспечения деятельности исполнительных органов государственной власти Санкт-Петербурга" (ИС ИАО): <http://isiao.vpn> (доступно только для зарегистрированных пользователей ИС ИАО)



Аналитический ВЕСТНИК

№29 | 16.08.2021

И
А
Ц

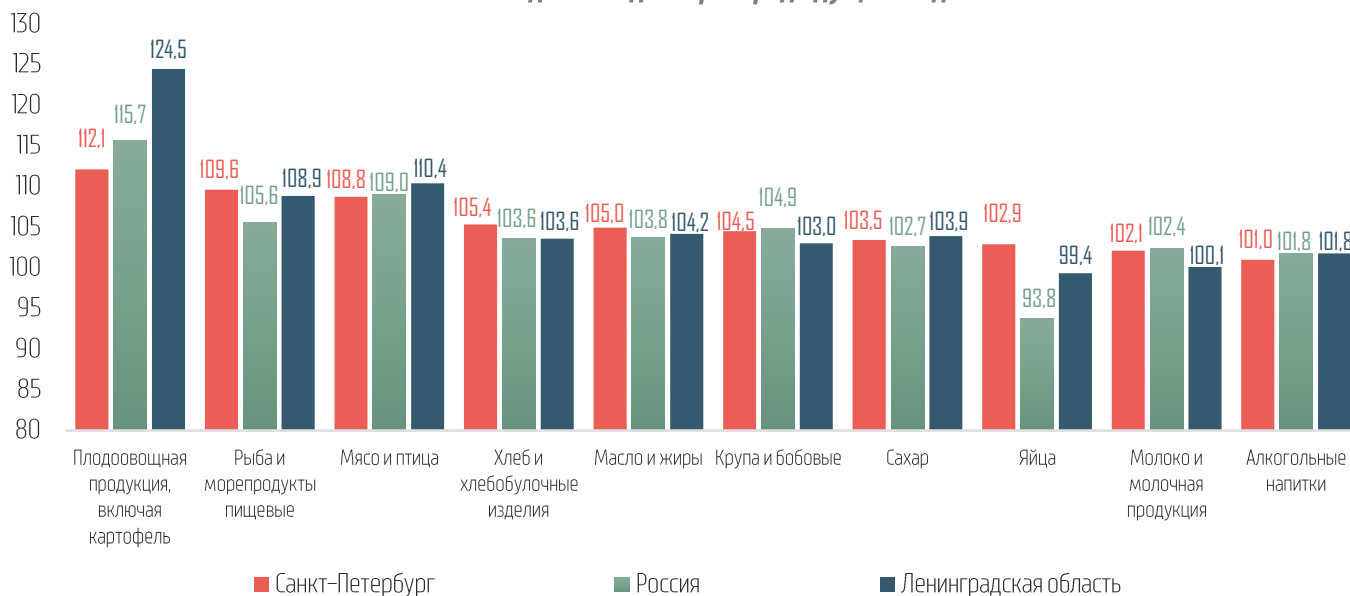
При использовании материалов
Аналитического вестника ссылка
на СПб ГУП «СПб ИАЦ» обязательна.



**Индекс потребительских цен,
июнь в % к декабрю предыдущего года**



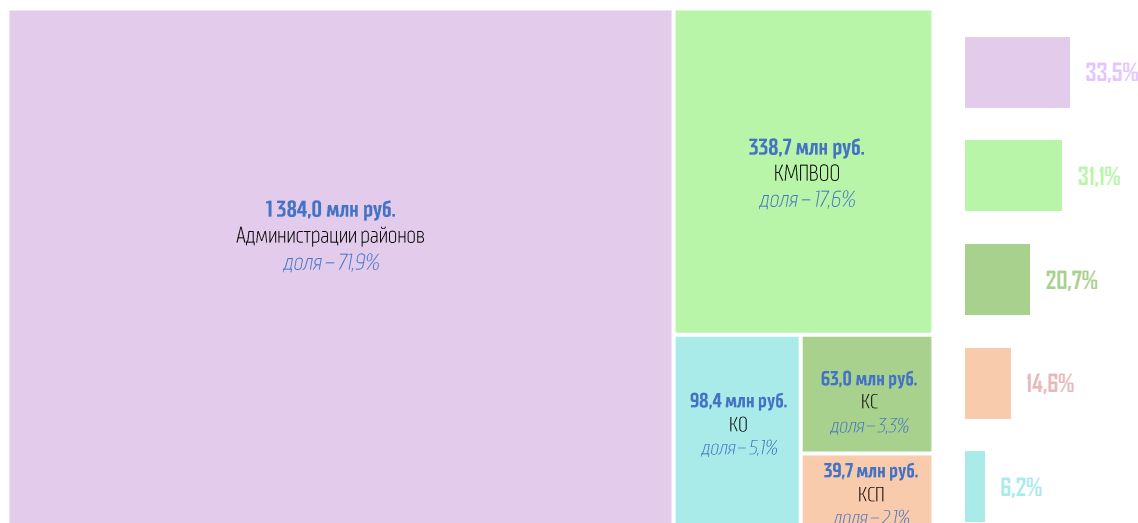
**Индексы цен на основные группы продовольственных товаров,
июнь 2021 года в % к декабрю предыдущего года**



Индекс потребительских цен на продовольственные товары в Санкт-Петербурге составил в июне 2021 года по отношению к декабрю 2020 года 105,0%, что является максимальным полугодовым приростом за последние 5 лет. В Санкт-Петербурге колебания цен на продовольствие в целом соответствуют общероссийским тенденциям. За I полугодие 2021 года в Санкт-Петербурге, как и в среднем по России, наиболее существенно подорожала овощная продукция, лидер подорожания – морковь (в 2,6 раза).

Основными факторами роста цен на продовольственные товары являются сокращение валового сбора отдельных культур и снижение предложения некоторых видов товаров на рынке, монополизация рынков агрохолдингами и торговыми сетями, также на рост цен повлиял дефицит рабочей силы, обусловленный пандемией (в том числе отток мигрантов), подорожание оборудования и удобрений.

**Ведомственная структура исполненных расходов и уровень исполнения расходов по подразделу
«0707 Молодежная политика» за январь – июнь 2021 года**



КМПВОО – Комитет по молодежной политике и взаимодействию с общественными организациями
 КО – Комитет по образованию
 КСП – Комитет по социальной политике
 КС – Комитет по строительству

В январе – июне 2021 года расходы по подразделу «0707 Молодежная политика» были исполнены в объеме 1 923,8 млн руб., или на 26,1%, что незначительно ниже уровня исполнения расходов по подразделу в январе – июне 2020 года. В исполненных расходах бюджета Санкт-Петербурга за первое полугодие 2021 года расходы на молодежную политику составили около 0,6%.

Главными распорядителями бюджетных средств на молодежную политику выступают четыре комитета и восемнадцать администраций районов.

В 2021 году расходы по подразделу «0707 Молодежная политика» вошли в четыре государственные программы (далее – ГП). За январь – июнь 2021 года расходы исполнены:


ГП 17 Создание условий для обеспечения общественного согласия в Санкт-Петербурге – в объеме 1 680,1 млн руб., или 87,3% исполненных за первое полугодие 2021 года расходов по подразделу; уровень исполнения – 39,6%;

ГП 02 Развитие образования в Санкт-Петербурге – в объеме 243,7 млн руб., или 12,7% исполненных за первое полугодие 2021 года расходов по подразделу; уровень исполнения – 7,9%;

ГП 03 Социальная поддержка граждан в Санкт-Петербурге – за первое полугодие 2021 года расходы по подразделу не исполнялись;

ГП 06 Обеспечение законности, правопорядка и безопасности в Санкт-Петербурге – за первое полугодие 2021 года расходы по подразделу не исполнялись.

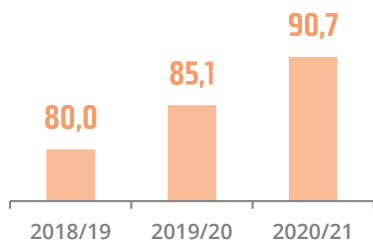
82,8%



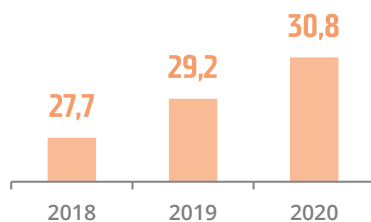
СОСТАВИЛА ДОЛЯ ОСВАИВАЮЩИХ
ПРОГРАММУ ПОДГОТОВКИ СПЕЦИАЛИСТОВ СРЕДНЕГО ЗВЕНА
СРЕДИ СТУДЕНТОВ, ПОЛУЧАЮЩИХ СРЕДНЕЕ ПРОФЕССИОНАЛЬНОЕ ОБРАЗОВАНИЕ



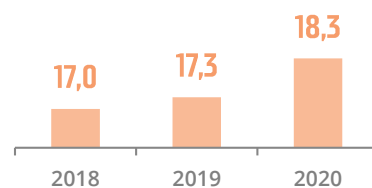
ЧИСЛЕННОСТЬ СТУДЕНТОВ
ТЫС. ЧЕЛ.



ПРИЕМ
ТЫС. ЧЕЛ.




ВЫПУСК
ТЫС. ЧЕЛ.



В целом популярность программ подготовки специалистов среднего звена (ППССЗ) среди жителей города, получающих среднее профессиональное образование, возрастает: доля получающих специальность увеличилась за год с 82,4% до 82,8%. На фоне сокращения значений показателей по приему и выпуску по программам подготовки квалифицированных рабочих, служащих значения аналогичных показателей по ППССЗ продолжают возрастать.

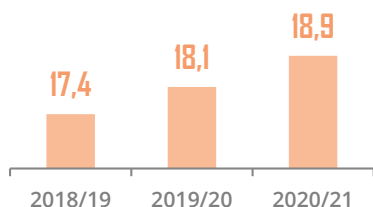
17,2%



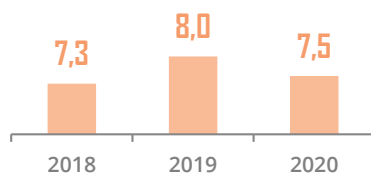
СОСТАВИЛА ДОЛЯ ОСВАИВАЮЩИХ
ПРОГРАММУ ПОДГОТОВКИ КВАЛИФИЦИРОВАННЫХ РАБОЧИХ, СЛУЖАЩИХ
СРЕДИ СТУДЕНТОВ, ПОЛУЧАЮЩИХ СРЕДНЕЕ ПРОФЕССИОНАЛЬНОЕ ОБРАЗОВАНИЕ



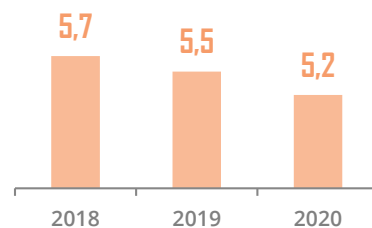
ЧИСЛЕННОСТЬ СТУДЕНТОВ
ТЫС. ЧЕЛ.



ПРИЕМ
ТЫС. ЧЕЛ.



ВЫПУСК
ТЫС. ЧЕЛ.



Несмотря на рост численности студентов, осваивающих программу подготовки квалифицированных рабочих, служащих, их доля среди петербуржцев, получающих среднее профессиональное образование, за год снизилась до 17,2% (в 2019/20 учебном году составляла 17,6%).