



Санкт-Петербургский
информационно-аналитический центр

191040, Санкт-Петербург
Транспортный переулок, д. 6, литер А, пом. 7Н, 8Н
Телефон: (812) 764-39-57, (812) 764-23-79

Полные версии информационно-аналитических материалов размещены в государственной информационной системе Санкт-Петербурга "Интегрированная система информационно-аналитического обеспечения деятельности исполнительных органов государственной власти Санкт-Петербурга" (ИС ИАО): <http://isiao.vpn> (доступно только для зарегистрированных пользователей ИС ИАО)



Аналитический ВЕСТНИК

№30 | 23.08.2021

И
А
Ц

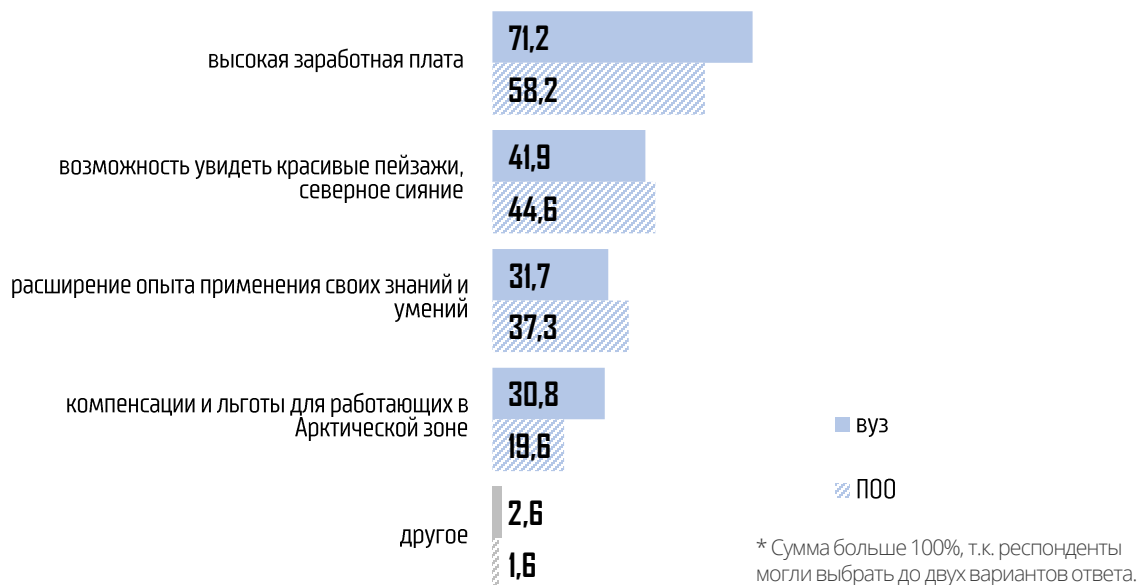
При использовании материалов
Аналитического вестника ссылка
на СПб ГУП «СПб ИАЦ» обязательна.



Половина студентов вузов и профессиональных образовательных организаций (далее – ПОО) допускают для себя возможность переезда в регионы Арктической зоны России с целью трудоустройства после окончания учебы. Главное преимущество такого трудоустройства они видят в высокой заработной плате.

«В чем Вы видите основные «плюсы» трудоустройства в регионах Арктической зоны?»

*% от числа студентов, не отрицающих вероятность переезда в регионы Арктической зоны России с целью трудоустройства после окончания учебы **



Студенты вузов и ПОО несколько чаще готовы рассмотреть в качестве места жительства и работы север Карелии, Мурманскую и Архангельскую области (студенты ПОО допускают для себя также возможность выбора Красноярского края).

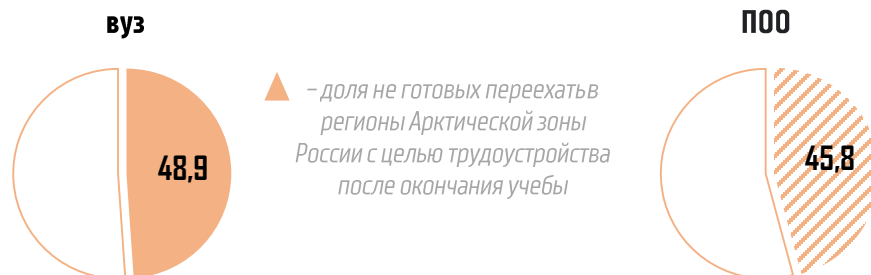
Значительная часть студентов как вузов (52,6%), так и ПОО (44,4%) оценивают свою психологическую подготовку как подходящую к работе в Арктической

зоне России; профессиональной подготовкой обладают, по их заявлениям, существенно меньше (29,9% и 31,6% соответственно).

Среди причин, по которым студенты не готовы рассматривать для себя трудоустройство в регионах Арктической зоны России, главная – суровые климатические условия.

Доли студентов, не готовых переехать в регионы Арктической зоны России с целью трудоустройства после окончания учебы

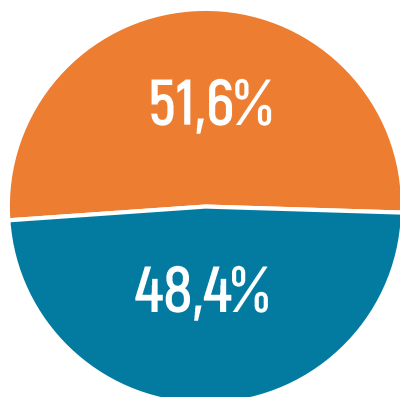
% от числа респондентов



Внешнеторговый оборот Санкт-Петербурга

в январе – июне 2021
25 409,1
 млн долл. США

Рост на **22,5%** по сравнению
 с январем – июнем 2020



■ Экспорт ■ Импорт



13 115,8

млн долл. США

+21,0% к январю-июню 2020 года



12 293,2

млн долл. США

+24,1% к январю-июню 2020 года

Коэффициент покрытия импорта экспортом

январь-июнь 2020 года

109,5%

январь-июнь 2021 года

106,7%

68,5% доля товарной группы «Минеральные продукты»
 в общем объеме экспорта из Санкт-Петербурга



Внешняя торговля Санкт-Петербурга в январе – июне 2015–2021 гг.

млн долл. США

