



АНАЛИТИЧЕСКИЙ ВЕСТНИК ИАЦ

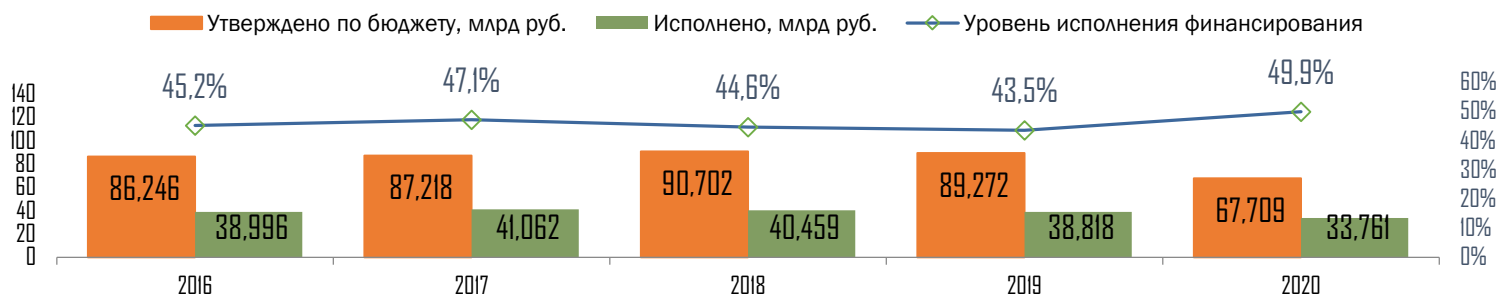
49,9%

уровень исполнения финансирования Адресной инвестиционной программы бюджета Санкт-Петербурга за январь – сентябрь 2020 года

49,8%

петербуржцев удовлетворены качеством продовольственных товаров

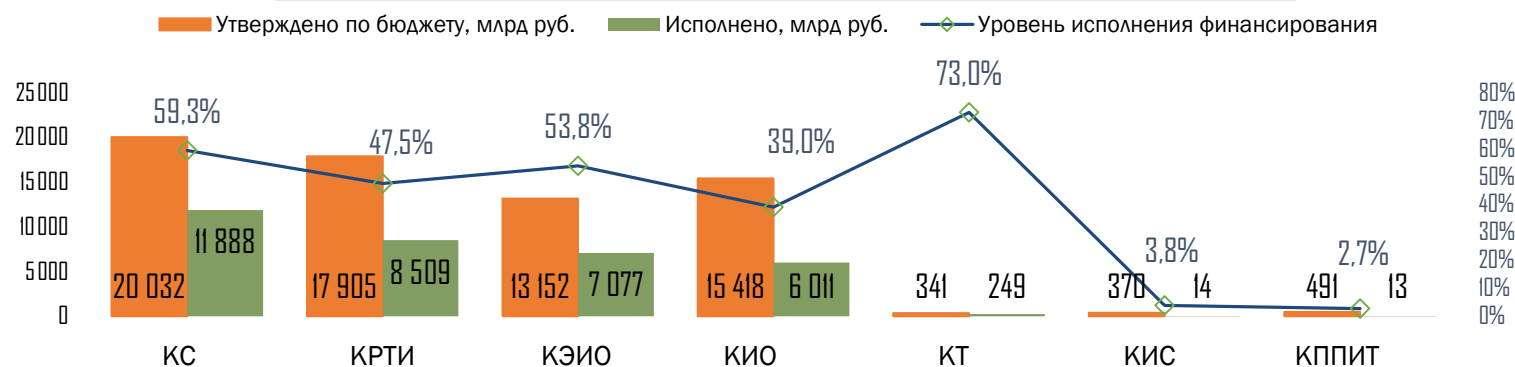
Динамика исполнения АИП на 1 октября в 2016-2020 годах



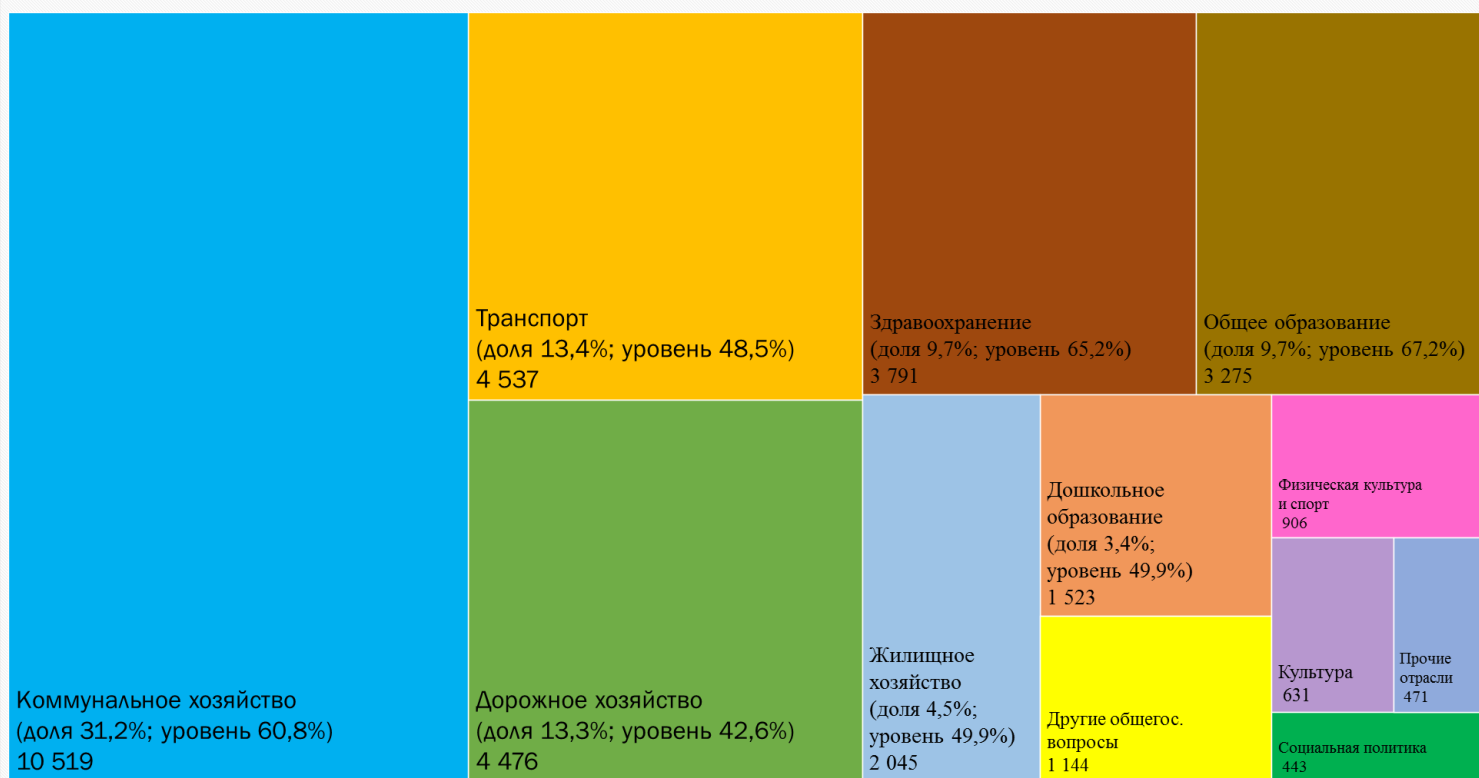
Объем финансирования объектов Адресной инвестиционной программы бюджета Санкт-Петербурга (АИП) за девять месяцев 2020 года составил 33,761 млрд руб. — менее половины (49,9%) от утвержденных годовых бюджетных назначений, однако уровень исполнения АИП за последние пять лет стал максимальным при минимальном плановом объеме (по итогам весенней корректировки).

Более трети исполненного на 1 октября 2020 года объема приходится на объекты Комитета по строительству, который впервые за последние годы показал высокий уровень исполнения (59,3%). Среди основных заказчиков объектов АИП отстает Комитет имущественных отношений Санкт-Петербурга (39,0%), который до конца 2020 года должен исполнить финансирование расходов на приобретение объектов образования (11 детских садов и 2 школы) и 3 объектов здравоохранения, а также на приобретение жилых помещений в государственную собственность Санкт-Петербурга для предоставления гражданам, принятым на жилищный учет в качестве нуждающихся в улучшении жилищных условий.

Исполнение АИП на 1 октября 2020 года по ведомственной структуре



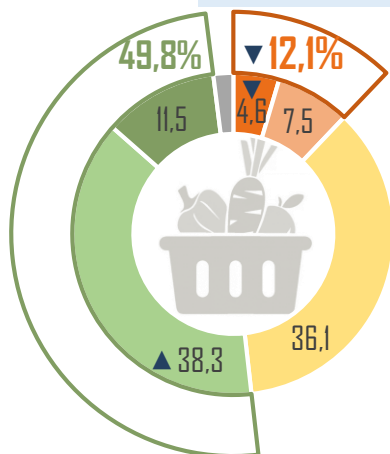
Исполнение АИП на 01.10.20 по отраслевой структуре, млн руб.



«Оцените, пожалуйста, по пятибалльной системе, в какой мере Вас устраивает качество продовольственных товаров?»

(«1» - совершенно не устраивает – «5» - полностью устраивает)

% от числа респондентов



В 2020 году качеством продовольственных товаров удовлетворена половина (49,8%) взрослого населения Санкт-Петербурга.

За год картина мнений о качестве продуктов стала более позитивной: снизилась суммарная доля неудовлетворительных оценок (с 15,9% до 12,1%) за счет уменьшения доли крайне негативных (с 7,2% до 4,6%) и возросла доля скорее положительных (с 34,6% до 38,3%).

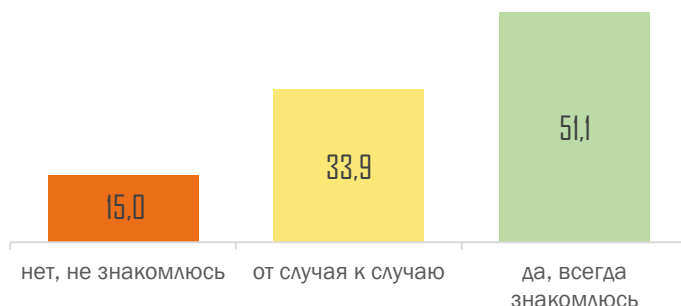
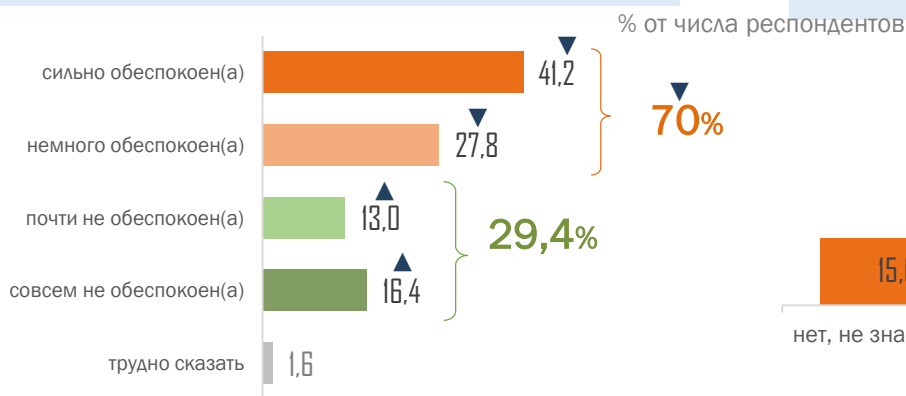
Динамика по сравнению с 2019 годом: ▲ рост ▼ снижение

1 2 3 4 5 трудно сказать

За прошедший год заметна динамика и в отношении обеспокоенности горожан наличием ГМО и добавок в пищевых продуктах и их влиянием на здоровье человека. Доля выразивших беспокойство хотя и снизилась с трех четвертей до 70%, все еще остается существенной; доля тех, кого данный вопрос не тревожит, возросла с 22% до 29,4%.

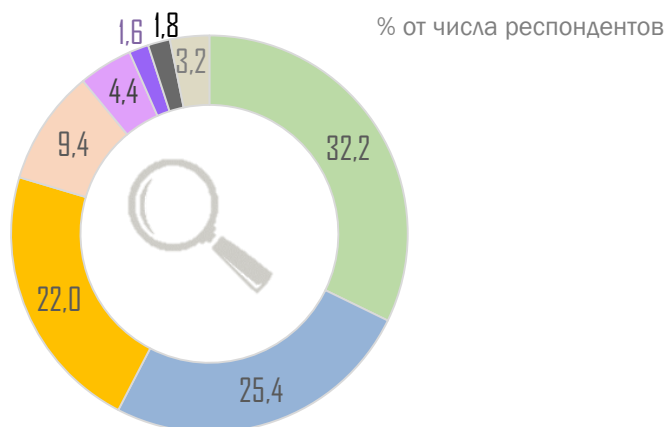
«Обеспокоены ли Вы в целом наличием ГМО и технологических добавок в пищевых продуктах и их влиянием на здоровье человека?»

«Когда Вы покупаете продукты питания, Вы знакомитесь с их составом, указанным на упаковке?»



По сравнению с прошлым годом доли интересующихся составом продуктов питания и доля игнорирующих его не изменились, а вот за двухлетний период динамика есть: доля тех, кто всегда знакомится с составом, снизилась с 55,6% в 2018 году до 51,1% (что все равно существенно), а тех, кто не делает этого, возросла с 10,7% до 15%. Треть (33,9%) делает это ситуативно.

«Скажите, пожалуйста, чем Вы чаще всего руководствуетесь при выборе продуктов питания?»



- стремлением к здоровому образу жизни
- выбор делаю ситуативно
- ценой продуктов
- ориентируюсь на определенную торговую марку
- качеством продуктов
- соотношением цены и качества
- другое
- трудно сказать

Выделяются два наиболее распространенных осознанных мотива выбора продуктов питания: стремление к здоровому образу жизни (характерно для трети горожан) и цена продукта (на нее ориентируется каждый пятый). Конкретная торговая марка является ориентиром для 9,4%, для 4,4% – качество продукта (т.е. состав, срок изготовления, наличие натуральных ингредиентов и т.д.). Другие мотивы незначительны. Существенная доля – четверть потребителей – выбирает продукты ситуативно, не имея определенного критерия.

ИС ИАО

Вехи истории проекта

1999

по заказу Управления телекоммуникационного и информационного обеспечения Канцелярии Губернатора Санкт-Петербурга разработан системный проект ИС ИАО

2004

ИС ИАО принята в опытную эксплуатацию

2012

зарегистрирован патент в Государственном реестре изобретений Российской Федерации на изобретение № 2439684

2014

утверждено Постановление Правительства Санкт-Петербурга от 24.04.2014 №279 «О государственной информационной системе Санкт-Петербурга “Интегрированная система информационно-аналитического обеспечения деятельности исполнительных органов государственной власти Санкт-Петербурга”»

2017

постановлением Правительства Санкт-Петербурга от 17.08.2017 №678 утвержден порядок взаимодействия ИОГВ Санкт-Петербурга при организации деятельности по проведению мониторинга общественного мнения на средствах ИС ИАО

2018

проводится мониторинг значений общих и индивидуальных ключевых показателей результативности исполнительных органов государственной власти Санкт-Петербурга в соответствии с постановлением Правительства Санкт-Петербурга от 19.01.2018 № 4 «Об утверждении Порядка оценки деятельности исполнительных органов государственной власти Санкт-Петербурга»

Возможности системы



Мониторинг социально-экономических процессов



Аналитика и прогнозы



Мониторинг общественного мнения



Мониторинг социальных сетей и СМИ



Интеллектуальные отчеты



Инфопанели



191040, Санкт-Петербург
Транспортный переулок, д. 6, литер А, пом. 7Н, 8Н
Web: www.iac.spb.ru
E-mail: secretar@iac.spb.ru
Телефон: (812) 764-39-57, (812) 764-23-79 Факс: (812) 764-95-48

При использовании материалов Аналитического вестника ссылка на СПб ГУП «СПб ИАЦ» обязательна.

