



Санкт-Петербургский
информационно-аналитический центр

191040, Санкт-Петербург
Транспортный переулок, д. 6, литер А, пом. 7Н, 8Н
Телефон: (812) 764-39-57, (812) 764-23-79



Аналитический ВЕСТНИК

№11

И
С
И
А
О

При использовании материалов
Аналитического вестника ссылка
на СПб ГУП «СПб ИАЦ» обязательна.



ИЗМЕНЕНИЕ ИНДЕКСА ПРОМЫШЛЕННОГО ПРОИЗВОДСТВА В ЯНВАРЕ – ФЕВРАЛЕ 2022 ГОДА

в % к аналогичному периоду предыдущего года

РОССИЙСКАЯ ФЕДЕРАЦИЯ

САНКТ-ПЕТЕРБУРГ



+7,5%



+10,2%

В январе – феврале 2022 года индекс промышленного производства в Санкт-Петербурге составил 110,2%.

Мартовские данные индекса деловой активности в производственной сфере PMI Manufacturing от S&P Global свидетельствуют об ухудшении состояния российской обрабатывающей промышленности. Данные PMI, собранные 11–25 марта 2022 года и опережающие сопоставимые официальные экономические данные, указывают на резкое сокращение объемов производства и новых заказов на фоне падения внешнего и внутреннего клиентского спроса, сокращения рабочих мест, уменьшения запасов материалов, необходимых для производства, и стремительного роста цен поставщиков.



+28,5%



+13,6%



-3,9%

Обеспечение электрической энергией, газом и паром; кондиционирование воздуха



+4,0%



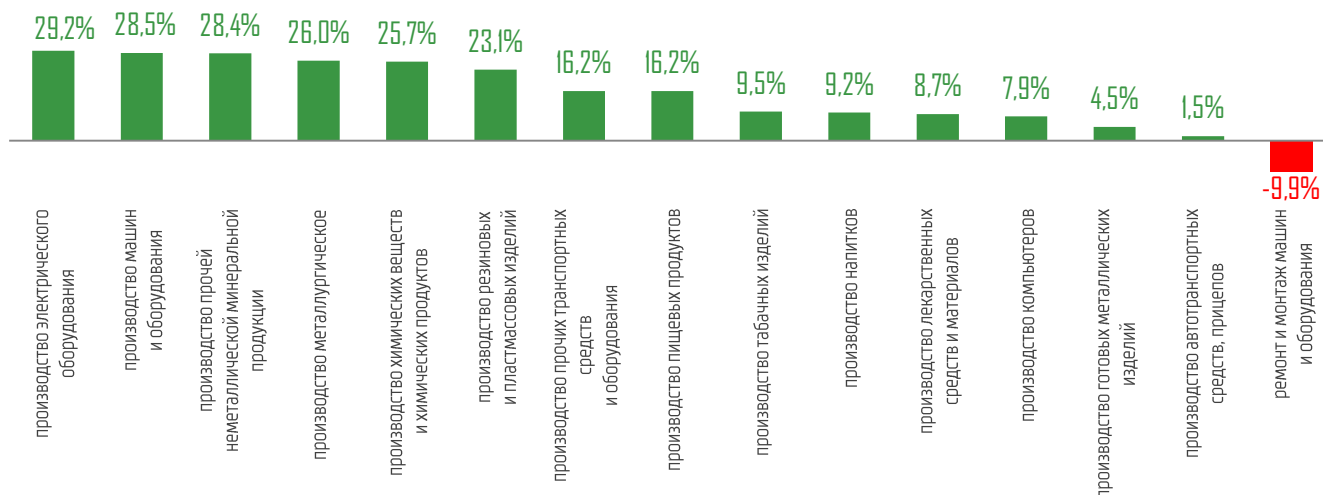
Добыча полезных ископаемых

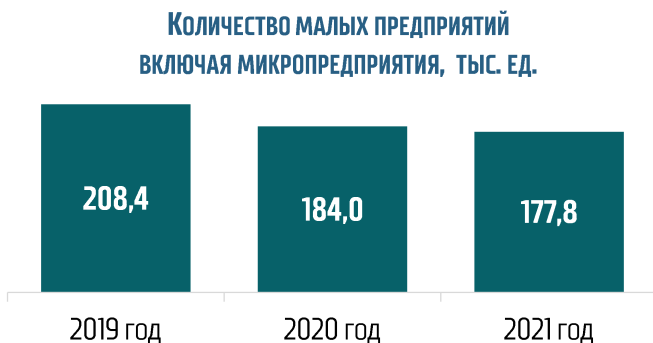
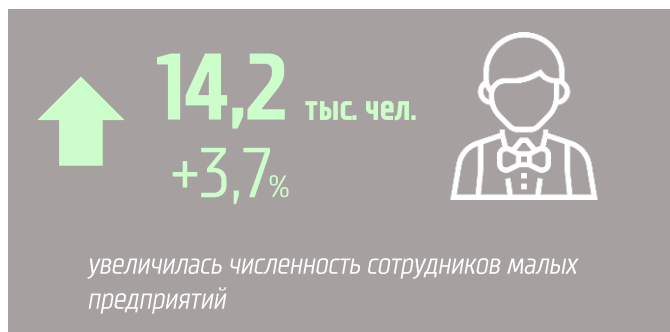
Обрабатывающие производства

Водоснабжение; водоотведение, организация сбора и утилизации отходов, деятельность по ликвидации загрязнений

ИЗМЕНЕНИЕ ИНДЕКСА ПРОМЫШЛЕННОГО ПРОИЗВОДСТВА В ОТДЕЛЬНЫХ ОТРАСЛЯХ ОБРАБАТЫВАЮЩЕЙ ПРОМЫШЛЕННОСТИ САНКТ-ПЕТЕРБУРГА В ЯНВАРЕ – ФЕВРАЛЕ 2022 ГОДА

в % к аналогичному периоду предыдущего года

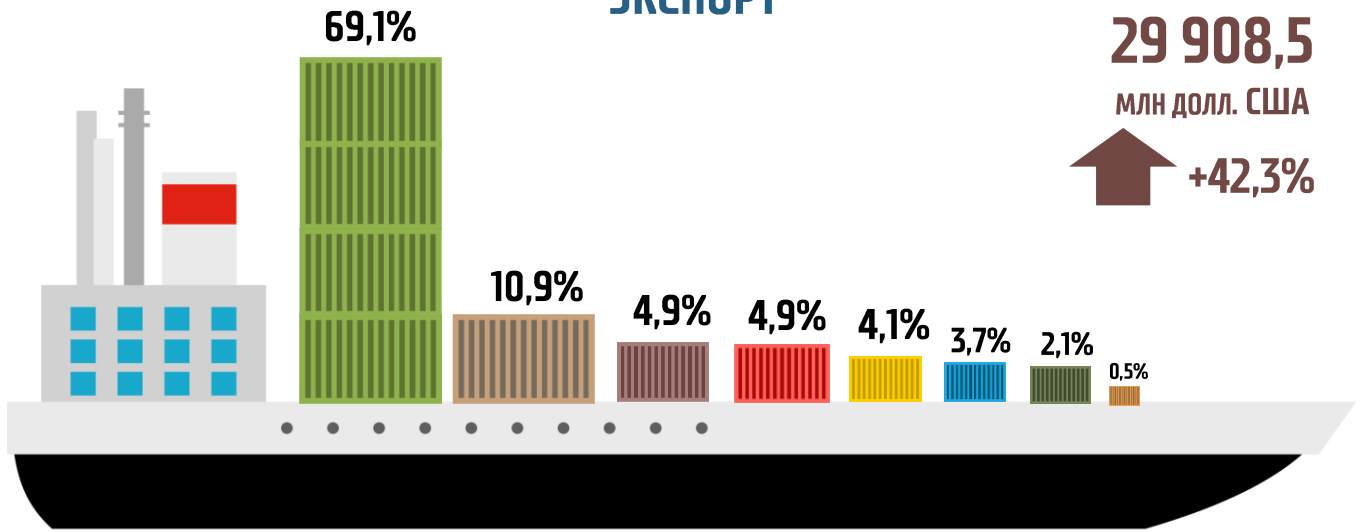




Положительная динамика основных показателей развития малых предприятий в 2021 году указывает на успешную адаптацию малого бизнеса к работе в условиях противоэпидемических ограничительных мер.

Малое предпринимательство, ориентированное преимущественно на удовлетворение внутреннего спроса, в 2022 году может сократить масштабы деятельности не в силу прямого санкционного давления, а в связи с падением реальных денежных доходов населения.

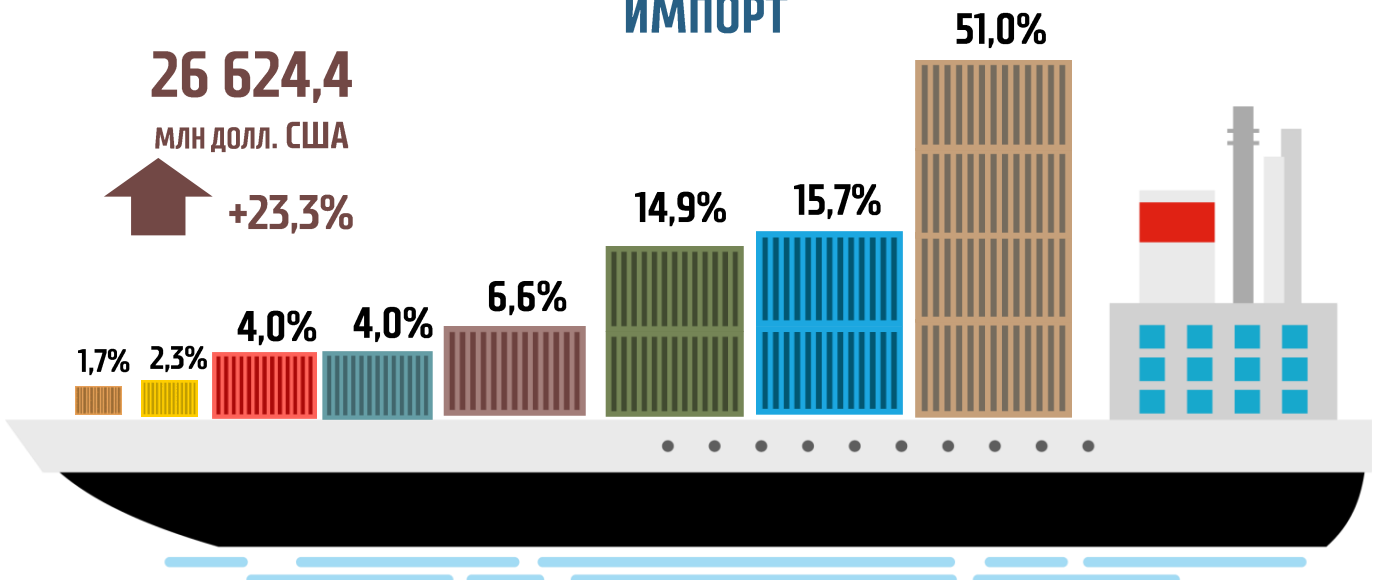
ЭКСПОРТ



Прочие товары* (в экспорте) – «Кожевенное сырье, пушнина и изделия из них», «Текстиль, текстильные изделия и обувь»



ИМПОРТ



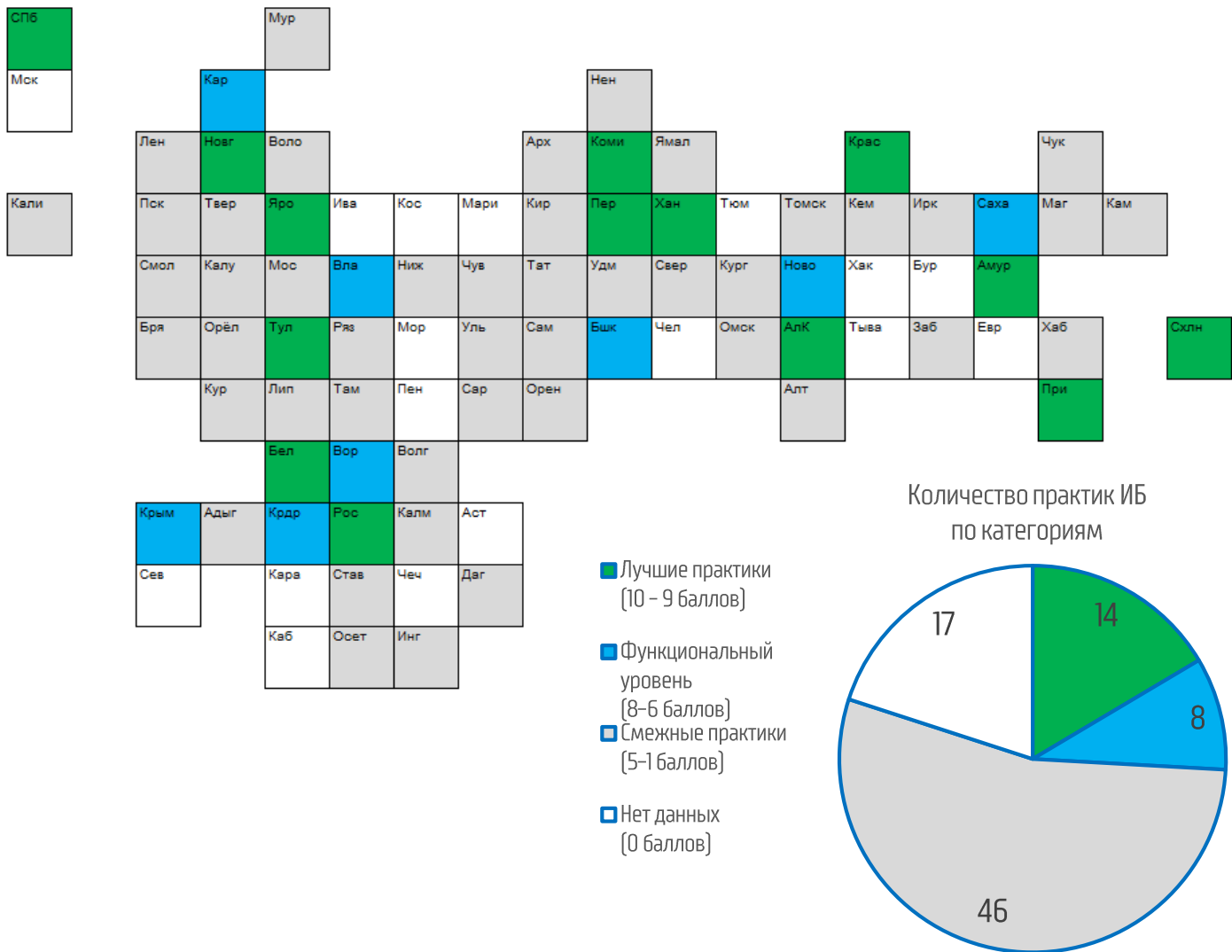
Прочие товары* (в импорте) – «Кожевенное сырье, пушнина и изделия из них», «Минеральные продукты»

Инициативное бюджетирование (ИБ) – это совокупность практик вовлечения граждан в бюджетный процесс, объединённых общей идеологией гражданского участия, а также сфера государственного регулирования участия населения в определении и выборе проектов, финансируемых за счет расходов бюджета, и последующем контроле за реализацией отобранных проектов.

В ходе исследования были проанализированы информационные ресурсы 85 регионов Российской Федерации по 10 критериям, которые можно объединить в три большие категории: 1) факт наличия ресурса, посвященного инициативному бюджетированию (ИБ); 2) соответствие критериям НИФИ Минфина РФ по ИБ (указание на инициативную группу, реализация процедур отбора, доработки, голосования по проектам и наличие отчёта реализации), 3) качественная оценка ресурса. Все критерии имели одинаковый вес, но в случае неисполнения одного из критериев НИФИ по ИБ практика попадала в категорию «Смежные практики». Ниже представлена визуализация полученного рейтинга в виде плиточной карты и диаграммы:

Анализ открытой информации по инициативному бюджетированию в субъектах РФ

на 01.04.2022



Источник данных: информационные ресурсы субъектов РФ по ИБ



В 4 квартале 2021 года на фоне снижения численности населения по России в целом численность по городу возросла (на 0,12%, до 5 378 тыс. чел.) за счет меньшей естественной убыли и большего миграционного прироста.

