




КОМИТЕТ
ПО ИНФОРМАТИЗАЦИИ
И СВЯЗИ

Правительство Санкт-Петербурга



Аналитический №20 вестник ИС ИАО



Санкт-Петербургский
Информационно-аналитический центр

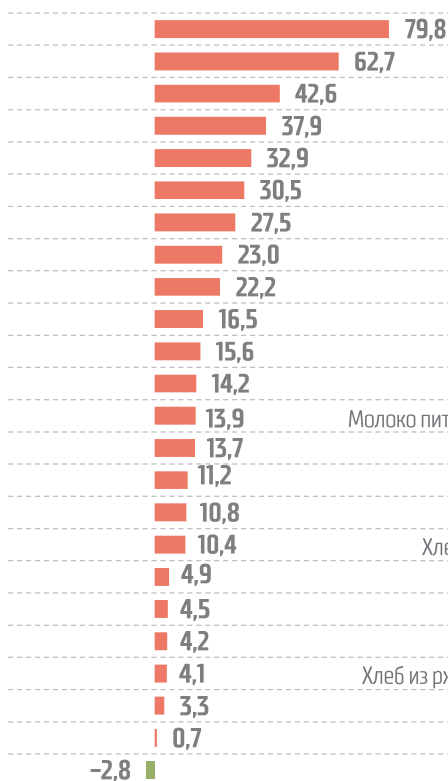
191040, Санкт-Петербург
Транспортный переулок, д. 6,
литер А, пом. 7Н, 8Н
Телефон: (812) 764-39-57, (812) 764-23-79

Полные версии информационно-аналитических материалов размещены в государственной информационной системе Санкт-Петербурга "Интегрированная система информационно-аналитического обеспечения деятельности исполнительных органов государственной власти Санкт-Петербурга" (ИС ИАО): <http://isiao.vpn> (доступно только для зарегистрированных пользователей ИС ИАО).

При использовании материалов Аналитического вестника ссылка на СПб ГУП «СПб ИАЦ» обязательна.

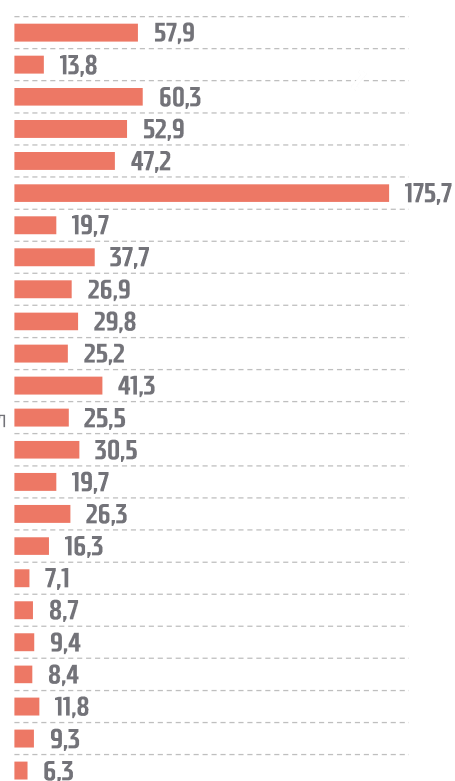


в % к декабрю 2021 года



Лук репчатый, кг
Морковь, кг
Сахар-песок, кг
Соль поваренная пищевая, кг
Картофель, кг
Капуста белокачанная свежая, кг
Яблоки, кг
Рис шлифованный, кг
Чай черный байховый, кг
Говядина (кроме бескостного мяса), кг
Масло сливочное, кг
Крупа гречневая-ядрица, кг
Молоко питьевое цельное пастеризованное 2,5-3,2% жирности, л
Мука пшеничная, кг
Масло подсолнечное, кг
Вермишель, кг
Хлеб и булочные изделия из пшеничной муки, кг
Баранина (кроме бескостного мяса), кг
Рыба мороженая неразделанная, кг
Пшено, кг
Хлеб из ржаной муки и из смеси муки ржаной и пшеничной, кг
Свинина (кроме бескостного мяса), кг
Куры охлажденные и мороженые, кг
Яйца куриные, 10 шт.

в % к маю 2021 года



Динамика цен на продовольственные товары в Санкт-Петербурге в целом соответствует общероссийской. В мае темп прироста цен на продовольственные товары в целом снизился по сравнению с предыдущим месяцем.

В мае 2022 года превышено пороговое значение (10%) прироста цен за месяц на репчатый лук и соль.

ПРИРОСТ ЦЕН НА ПРОДОВОЛЬСТВЕННЫЕ ТОВАРЫ

+19,4%

к маю 2021 года

+12,7%

к декабрю 2021 года

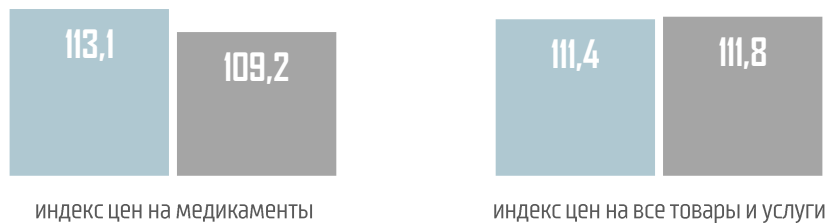
+0,7%

к апрелю 2022 года

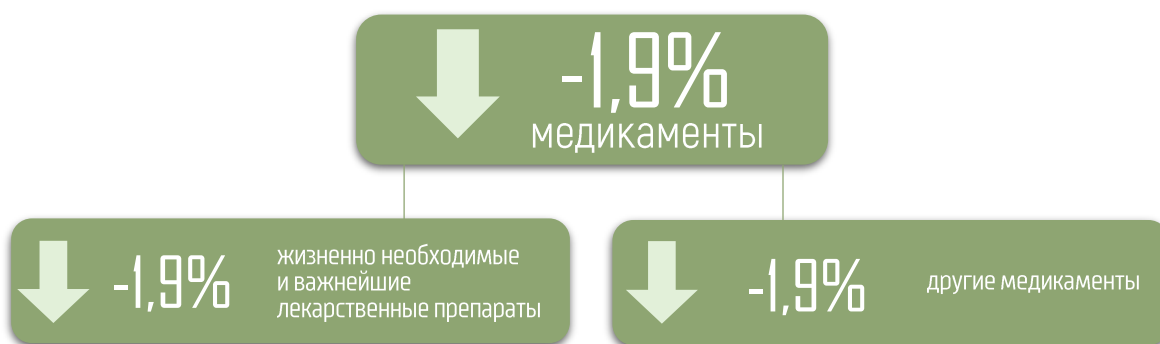
ИНДЕКСЫ ЦЕН

май 2022 года в % к декабрю предыдущего года

■ Санкт-Петербург ■ Россия

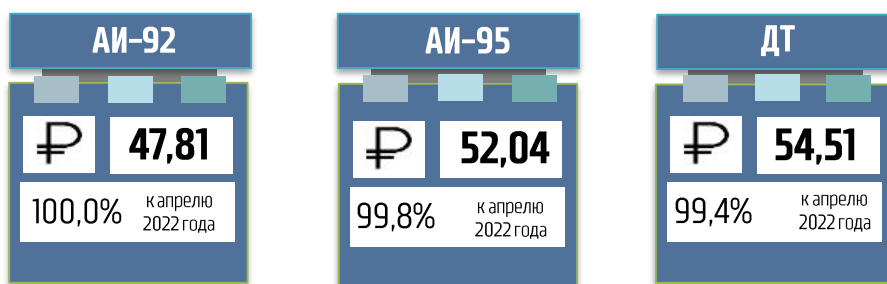


Динамика цен в Санкт-Петербурге в мае 2022 года в % к апрелю 2022 года



Источник данных: Росстат

Розничные цены на моторное топливо в Санкт-Петербурге в мае 2022 года



Динамика цен на моторное топливо в Санкт-Петербурге в целом соответствует общероссийской. В весенние месяцы в Санкт-Петербурге стоимость бензина АИ-92 не изменялась, в то время как в среднем по России он дешевел.

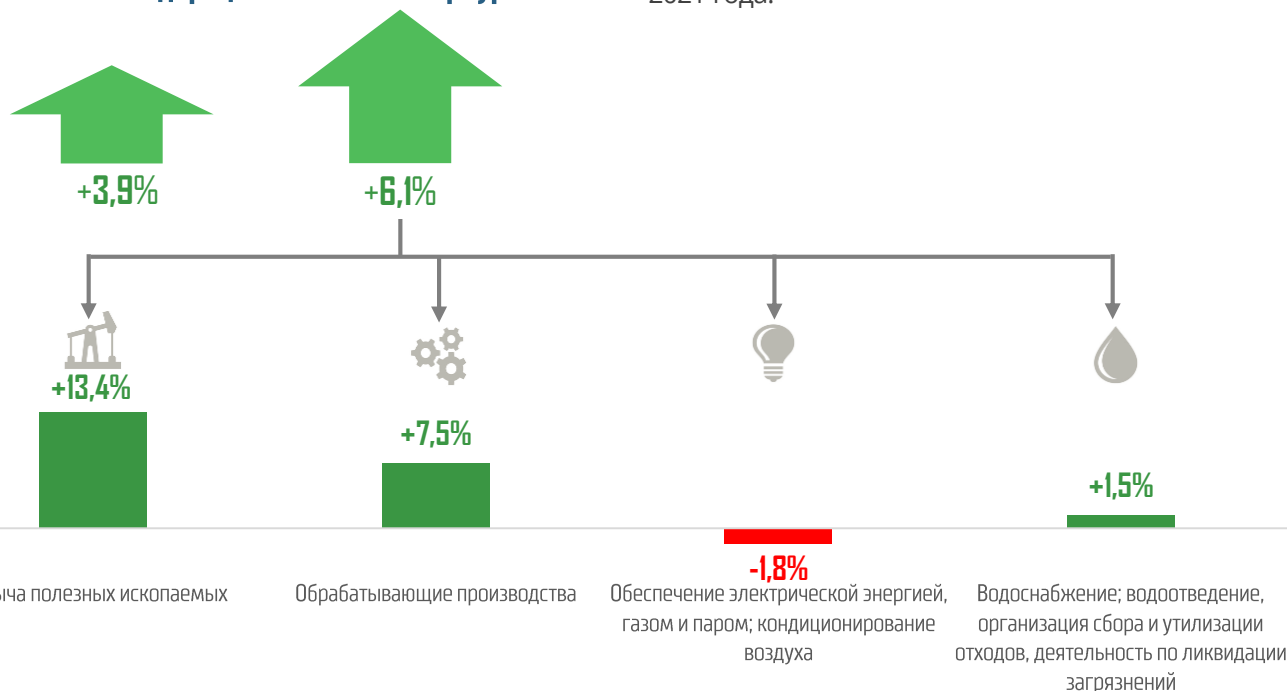
Стабилизация цен на топливо в России обусловлена увеличением предложения на внутреннем рынке в связи с отказом ряда зарубежных стран от российской нефти и нефтепродуктов. Предпосылки для роста цен на моторное топливо в ближайшей перспективе отсутствуют.

Источник данных: Росстат

Изменение индекса промышленного производства
в январе – апреле 2022 года
в % к аналогичному периоду предыдущего года

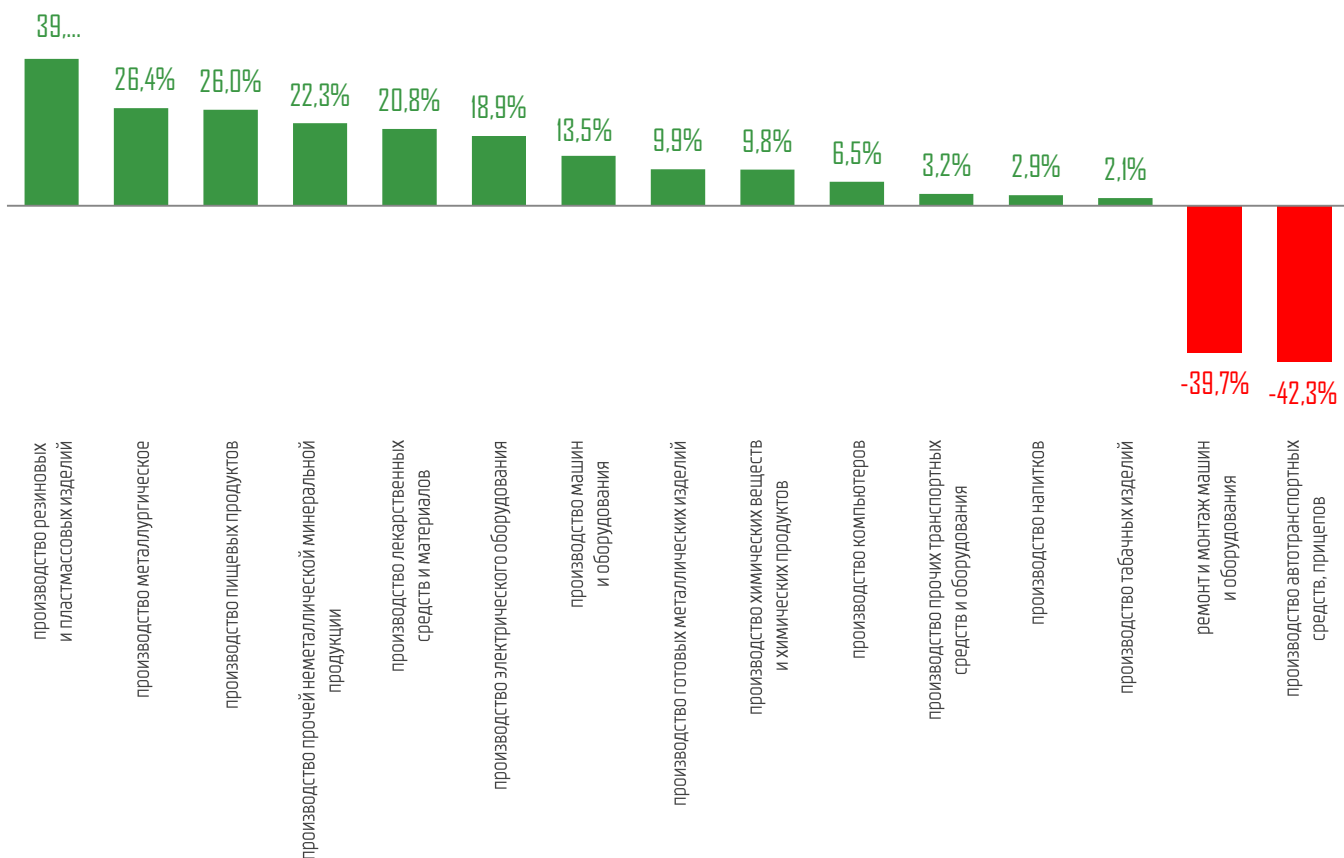
В январе – апреле 2022 года индекс промышленного производства в Санкт-Петербурге составил 106,1%, что на 2,2 п.п. выше общероссийского значения и на 0,3 п.п. ниже значения в Санкт-Петербурге за январь – апрель 2021 года.

Российская Федерация Санкт-Петербург



ИЗМЕНЕНИЕ ИНДЕКСА ПРОМЫШЛЕННОГО ПРОИЗВОДСТВА В ОТДЕЛЬНЫХ ОТРАСЛЯХ
ОБРАБАТЫВАЮЩЕЙ ПРОМЫШЛЕННОСТИ САНКТ-ПЕТЕРБУРГА

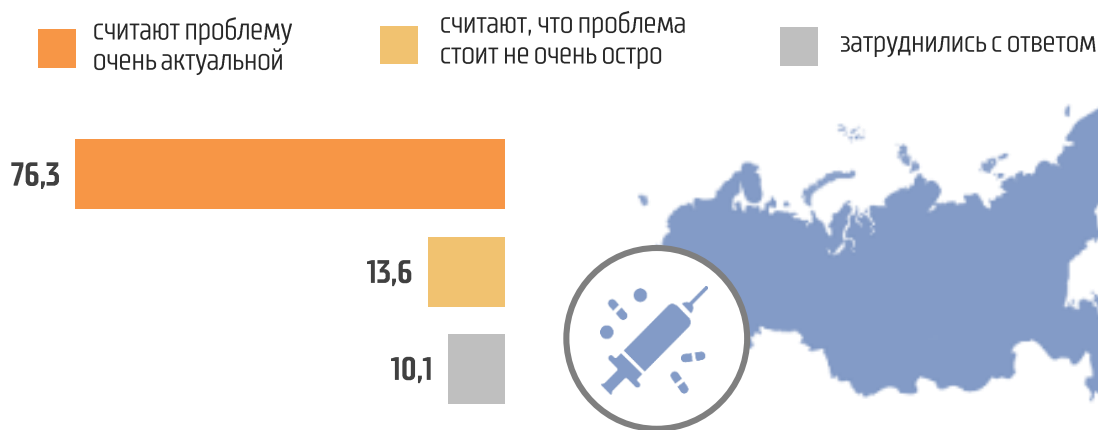
В ЯНВАРЕ – АПРЕЛЕ 2022 ГОДА
в % к аналогичному периоду предыдущего года



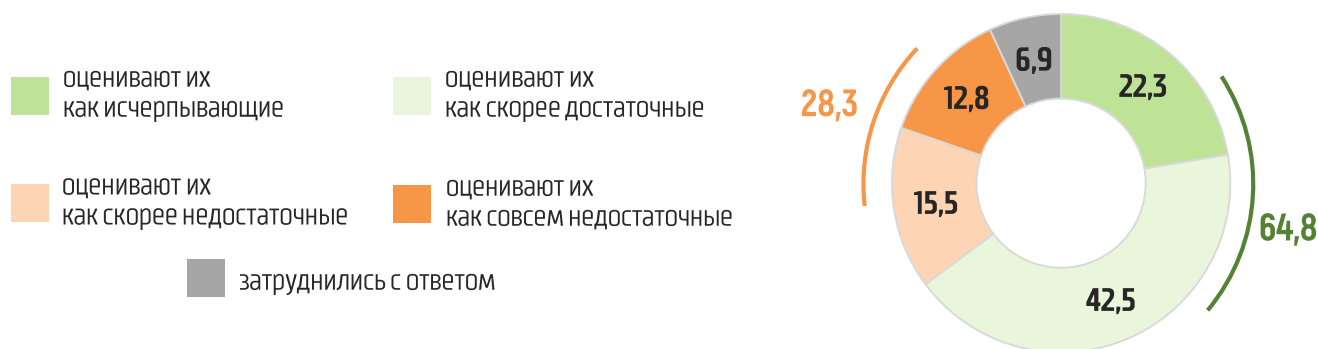
Распространенность наркомании как социальная проблема в оценках петербуржцев: 2021 год

% от числа респондентов

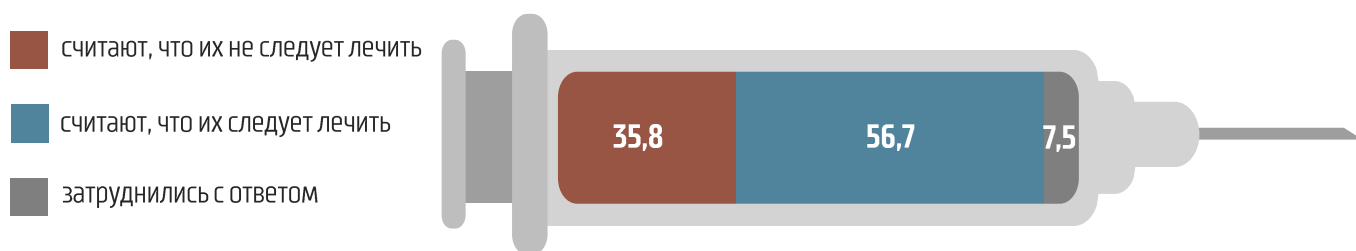
Оценка петербуржцами остроты проблемы наркомании в России



Оценка петербуржцами собственных знаний о профилактике распространения наркомании



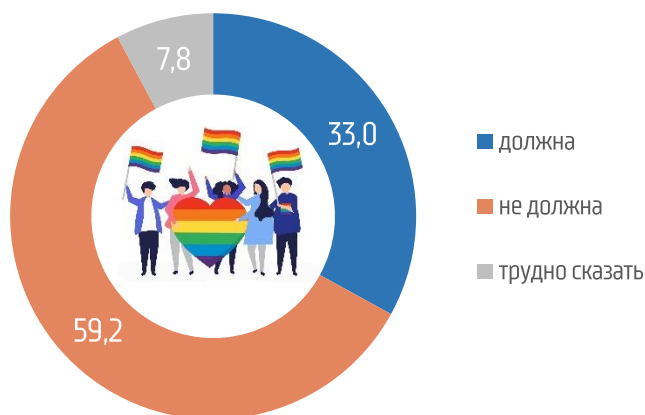
Мнения петербуржцев о необходимости принудительного лечения наркоманов



Опрос проведен 19–30 ноября 2021 г., выборка 1200 чел. – петербуржцы в возрасте 16 лет и старше, квотная (по полу и возрасту).
Метод сбора данных – стандартизованное телефонное интервью с использованием колл-центра.

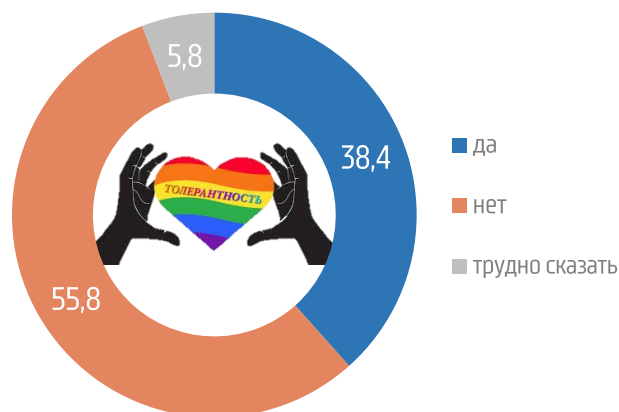
«На Ваш взгляд, должна или не должна нетрадиционная сексуальная ориентация приниматься обществом как норма?»*

% от числа респондентов



«Как Вы считаете, нужно ли в обществе распространять идею толерантности к представителям сексуальных меньшинств?»

% от числа респондентов



Каждый третий (33%) петербуржец считает, что нетрадиционная сексуальная ориентация должна приниматься обществом как норма (и это довольно много), хотя пока что доля разделяющих противоположное мнение существенно выше и составляет более половины (59,2%) горожан.

Схожим образом разделились мнения о необходимости распространения толерантного отношения к секс-меньшинствам: чуть более трети поддерживают эту идею, тогда как каждый второй выступает против. По сравнению с 2016 г., доля сторонников этой идеи возросла (с 22,8% до 38,4%), а доли противников (66,6% против 55,8%) и затруднившихся ответить (10,6% против 5,8%) снизились, что еще раз подчеркивает постепенную либерализацию взглядов населения по этому вопросу.

Респонденты, отмечающие факт личного знакомства с представителями секс-меньшинств, в обоих вопросах демонстрируют их большую поддержку: среди них существенно выше доли признающих необходимость принятия нетрадиционной ориентации как нормы (60,8% против 23,5% среди незнакомых с ними) и выступающих за распространение идей толерантности (63,3% против 29,9%).

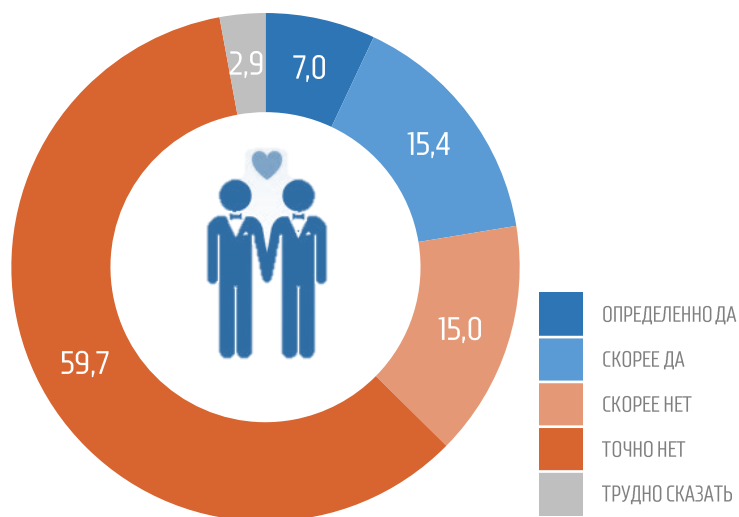
В противоположность этому верующие респонденты настроены менее одобрительно: они реже поддерживают нормализацию нетрадиционной ориентации (24,9% против 43,5% среди неверующих) и распространение идеи толерантности (33,6% против 44,6%).

Сторонники распространения идеи толерантности в отношении секс-меньшинств чаще встречаются среди женщин (42,2% против 33,6% среди мужчин).

По данным телефонного опроса населения Санкт-Петербурга в возрасте 18 лет и старше, объем выборки - 1200 респондентов, период проведения - 22-30 ноября 2021 г.

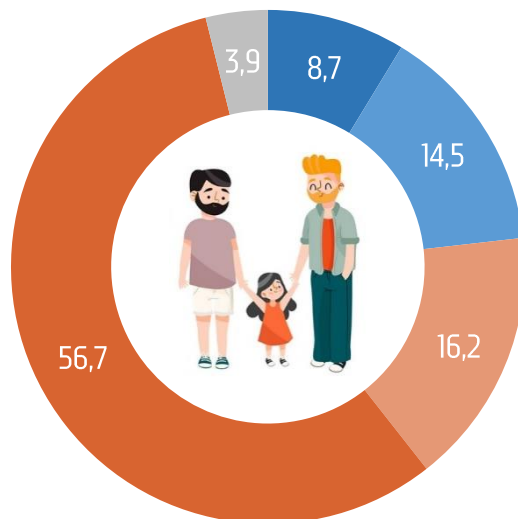
«СЧИТАЕТЕ ЛИ ВЫ ВОЗМОЖНЫМ РАЗРЕШИТЬ В РОССИИ ЛИЦАМ ОДНОГО ПОЛА ВСТУПАТЬ В ОФИЦИАЛЬНЫЙ БРАК?»

% от числа респондентов



«СЧИТАЕТЕ ЛИ ВЫ ВОЗМОЖНЫМ РАЗРЕШАТЬ УСЫНОВЛЯТЬ ДЕТЕЙ ЛИЦАМ, О КОТОРЫХ ИЗВЕСТНО, ЧТО ОНИ ПРИДЕРЖИВАЮТСЯ НЕТРАДИЦИОННОЙ СЕКСУАЛЬНОЙ ОРИЕНТАЦИИ?»

% от числа респондентов



Большинство (59,7%) петербуржцев выступают категорически против узаконивания однополых союзов в России, еще 15% настроены скорее против. Полностью одобряют возможность легализации однополых браков в России лишь 7% петербуржцев. Менее уверенно, но все же поддерживают эту идею 15,4%.

Оценка возможности усыновления детей людьми с нетрадиционной сексуальной ориентацией, в целом соответствует картине мнений о легализации однополых браков: доля противников преобладает (56,7% категорически против и 16,2% скорее против). Скорее одобрительно высказались 14,5%, а однозначно поддержавших эту идею оказалось 8,7%.

По обоим вопросам ожидаемо выше доли сторонников среди имеющих знакомых с нетрадиционной сексуальной ориентацией и выступающих за признание ее нормой.

По сравнению с 2018 г. петербуржцы стали существенно лояльнее относиться к возможности заключения однополых браков и усыновления детей людьми с нетрадиционной сексуальной ориентацией. По обоим вопросам увеличилась доля скорее одобряющих предоставление таких прав, а доля выступающих категорически против снизилась. Вместе с тем немного возросла доля скорее не считающих это возможным.