



Комитет по  
информатизации и связи



Санкт-Петербургский  
информационно-аналитический центр

# Аналитический вестник #7



ИС ИАО



# ../Актуально

## Рождаемость в Санкт-Петербурге

В последние годы в Санкт-Петербурге, как и в целом по стране, фиксируется снижение рождаемости. В 2022 году в городе появилось 50 663 новорожденных – это на 5% меньше, чем в предыдущем году, и почти на 20%, чем десять лет назад. При этом спад рождаемости в Северной столице связан не только с сокращением доли женщин репродуктивного возраста, но и со сложившейся социально-экономической, социокультурной ситуацией в стране.

Кроме того, на протяжении последних двух десятилетий в репродуктивном поведении российских женщин произошли значительные изменения. Так, например, наблюдается повышение среднего возраста матери при рождении первого ребенка. При этом социально-экономическая стабильность, образ жизни, ценностные ориентиры, наличие сбережений и собственного жилья – лишь малая часть факторов, оказывающих влияние на репродуктивное поведение современных женщин.

В настоящее время в России проводится активная государственная политика по стимулированию рождаемости. Самая масштабная из мер – программа материнского капитала, которая в 2020 году была расширена на первенцев. Правительством Санкт-Петербурга ежегодно реализуются меры по созданию условий для повышения рождаемости, среди которых финансовая и социальная поддержка семей при рождении детей, в том числе региональный материнский капитал на третьего ребенка.

В текущем выпуске рассмотрим ключевые показатели рождаемости, представим обзор результатов реализации регионального проекта «Финансовая поддержка семей при рождении детей». Расскажем о мнении петербуржцев в отношении необходимости планирования беременности и приоритетных условиях для рождения ребенка.



# ../Аналитика и цифры

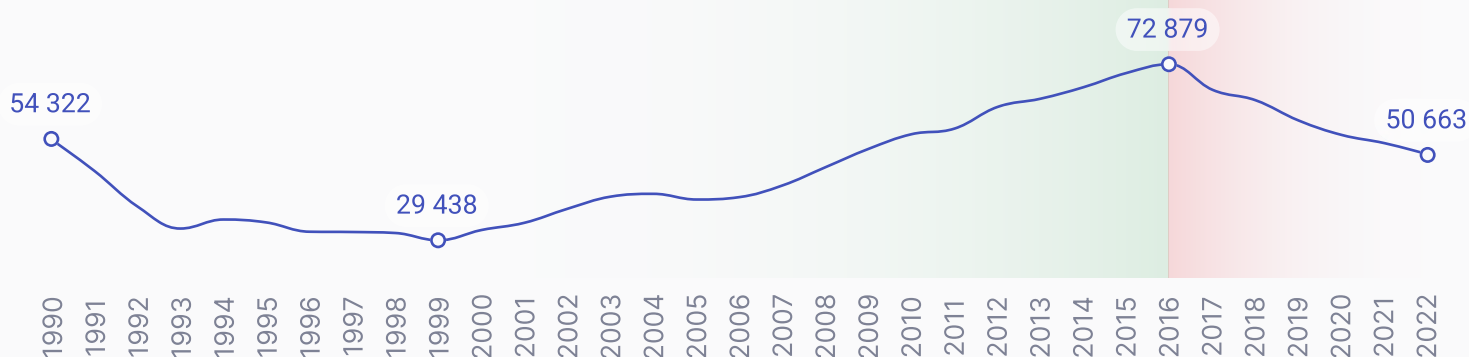
## Динамика рождаемости

В начале 2000-х годов рождаемость, после затяжного спада 90-х, начала расти. Основными факторами, влияющими на положительную динамику рождаемости в разные периоды, стали изменения репродуктивных установок и влияние так называемой «демографической волны», обусловленной увеличением численности женщин репродуктивного возраста. Однако, начиная с 2017 года, число родившихся снова пошло на спад: за 2022 год родилось 50 663 человека, что на 30,5% меньше пикового значения, зафиксированного в 2016 году <sup>[1]</sup>.

Показатели рождаемости в Санкт-Петербурге продолжают снижаться

Число родившихся, чел.

Источник данных: Петростат

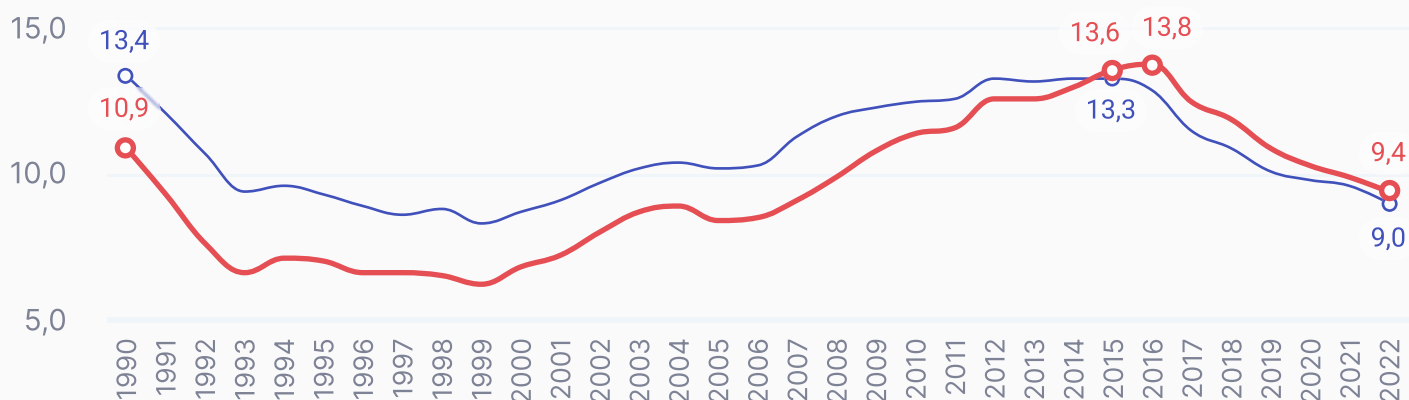


Значение общего коэффициента рождаемости (отношение числа родившихся живыми к среднегодовой численности населения) в Санкт-Петербурге до 2015 года оставалось ниже значения по России. Тем не менее, начиная с 2016 года, ситуация с рождаемостью в городе была лучше, чем в среднем по стране. Так, по итогам 2022 года число родившихся на 1 тыс. населения Санкт-Петербурга составило 9,4, что на 0,4 превышает значение по России <sup>[2]</sup>.

С 2016 года общий коэффициент рождаемости в Санкт-Петербурге выше, чем в целом по России

Общий коэффициент рождаемости: отношение числа родившихся к среднегодовой численности населения, рождений на 1 тыс. чел.

Источник данных: ЕМИСС



—○— Санкт-Петербург —○— Россия

# ../Аналитика и цифры

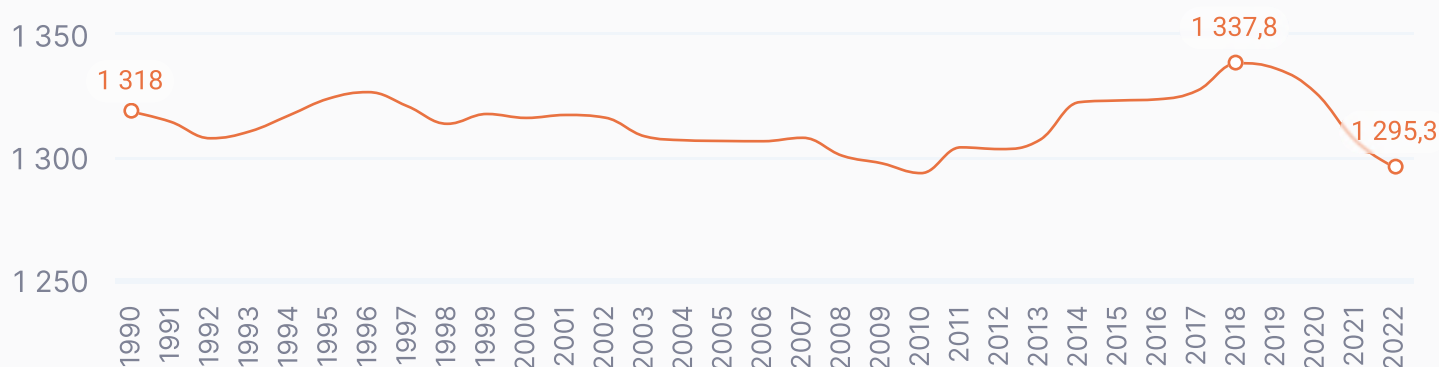
## Динамика численности женщин репродуктивного возраста

Начиная с 2019 года, одним из главных факторов, негативно влияющих на рождаемость в Санкт-Петербурге, является снижение численности женщин репродуктивного возраста (15–49 лет). Достигнув пика в 1 337,8 тыс. человек в начале 2018 года, значение показателя последовательно снижалось и к началу 2022 года составило 1 295,3 тыс. человек. Подобная тенденция объясняется влиянием «демографической ямы», когда все более малочисленные возрастные группы вступают в репродуктивный возраст <sup>[3]</sup>.

### Численность женщин репродуктивного возраста сокращается

Численность женщин репродуктивного возраста (15–49) лет на 1 января соответствующего года, тыс. чел.

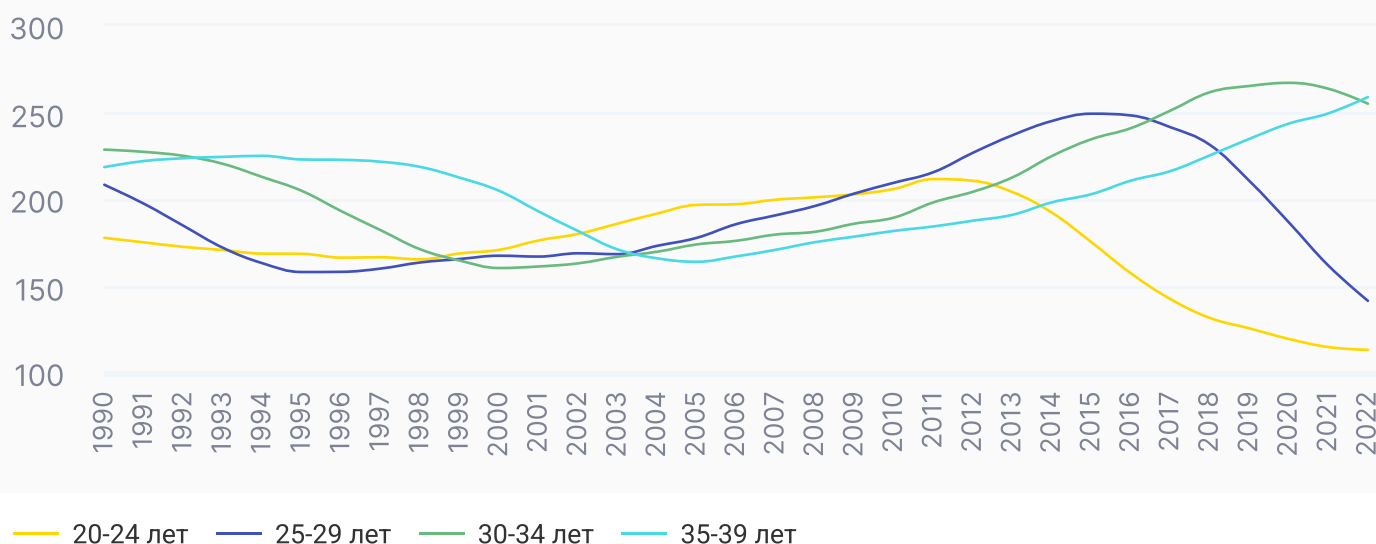
Источник данных: ЕМИСС



Ключевым фактором снижения рождаемости в последние годы является отрицательная динамика численности женщин в возрастных группах 20–24 лет и 25–29 лет, которые, несмотря на тенденцию к увеличению возрастов матерей, суммарно вносят больший вклад в рождаемость, нежели женщины в возрасте 30–39 лет.

Численность женщин в «основных» группах репродуктивного возраста на 1 января соответствующего года, тыс. чел.

Источник данных: ЕМИСС



# ../Аналитика и цифры

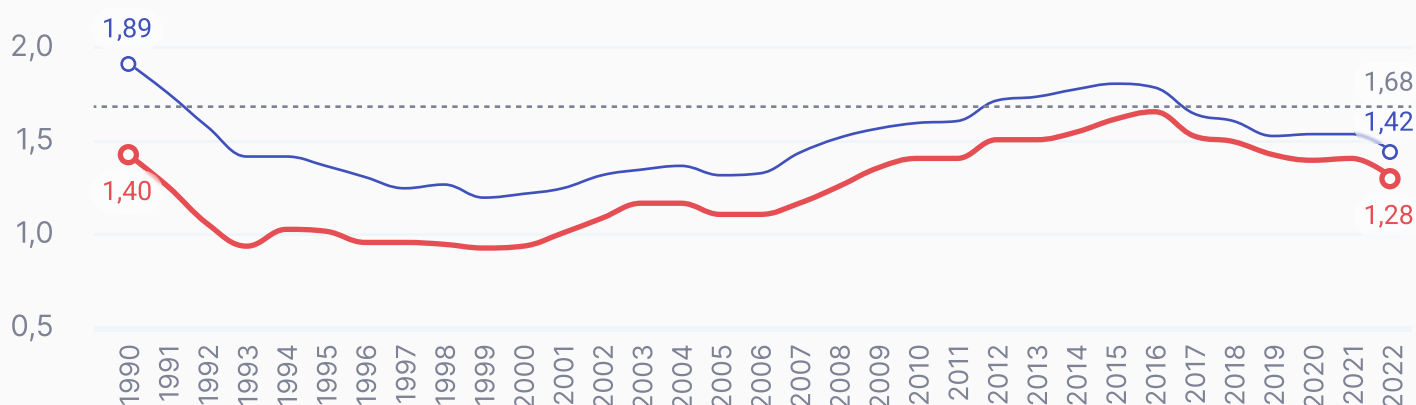
## Динамика суммарного коэффициента рождаемости

Один из ключевых показателей воспроизводства населения, являющийся важным индикатором эффективности проводимой государственной политики в сфере демографии – суммарный коэффициент рождаемости (далее – СКР). Рост СКР в Санкт-Петербурге, наблюдавшийся в период с 2005 года по 2016 год, сменился ежегодным снижением: по итогам 2022 года показатель составил 1,28 рождений на одну женщину репродуктивного возраста, что на 23,8% меньше целевого значения СКР, установленного национальным проектом «Демография» на 2022 год <sup>[4]</sup>. При этом значение показателя в Санкт-Петербурге традиционно ниже, чем в России.

Суммарный коэффициент рождаемости в Санкт-Петербурге ниже, чем в целом по России

Суммарный коэффициент рождаемости: сколько в среднем родила бы одна женщина на протяжении всего репродуктивного периода (15–49 лет) при сохранении в каждом возрасте уровня рождаемости того года, для которого вычисляется показатель, рождений на одну женщину

Источник данных: ЕМИСС



—○— Санкт-Петербург —○— Россия

----- Целевое значение показателя в рамках национального проекта «Демография» на 2022 год

Отметим, что в Санкт-Петербурге, как и в целом по России, значение СКР существенно отстает от уровня, необходимого для простого воспроизводства населения, оцениваемого в 2,1 рождений на одну женщину репродуктивного возраста <sup>[5]</sup>.

# ../Аналитика и цифры

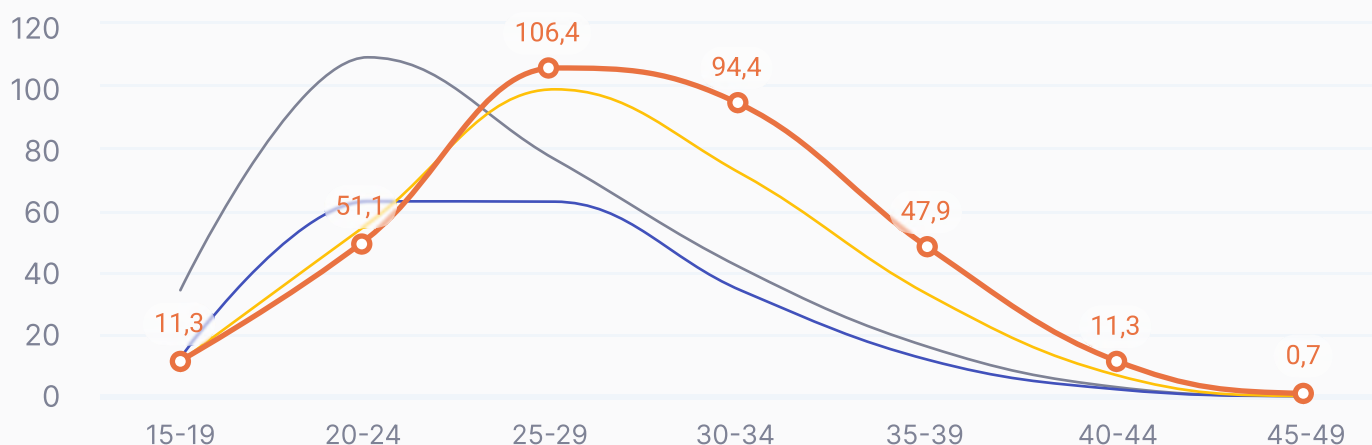
## Возрастной профиль рождаемости

Важным фактором демографических процессов в Санкт-Петербурге является изменение возрастного профиля рождаемости: в последние десятилетия наблюдается сдвиг «календаря рождений» на более поздние возраста, когда под давлением факторов неопределенности (экономических, геополитических, эпидемиологических и т.п.) решение завести ребенка откладывается. Так, например, чтобы решиться на рождение малыша петербурженкам необходимо не только желание иметь ребенка, но и финансовая стабильность.

Чаще всего жительницы Санкт-Петербурга рожают в возрасте от 25 до 34 лет

Возрастные коэффициенты рождаемости: отношение числа родившихся за год у женщин данной возрастной группы к среднегодовой численности женщин этого возраста, рождений на 1 тыс. чел.

Источник данных: ЕМИСС



— 1991 — 2001 — 2011 — 2021

Если в 90-е годы наибольшее число рождений наблюдалось среди женщин возрастной группы 20–24 лет, то начиная с 2010 года «лидерство» по интенсивности деторождения перешло к 25–29-летним, а число рождений на 1 тыс. женщин 30–34 лет стало превышать значение аналогичного показателя в группе 20–24-летних женщин. Стоит также отметить, что 35–39-летние женщины по числу рождений практически «догнали» женщин 20–24 лет <sup>[6]</sup>.

# ../Аналитика и цифры

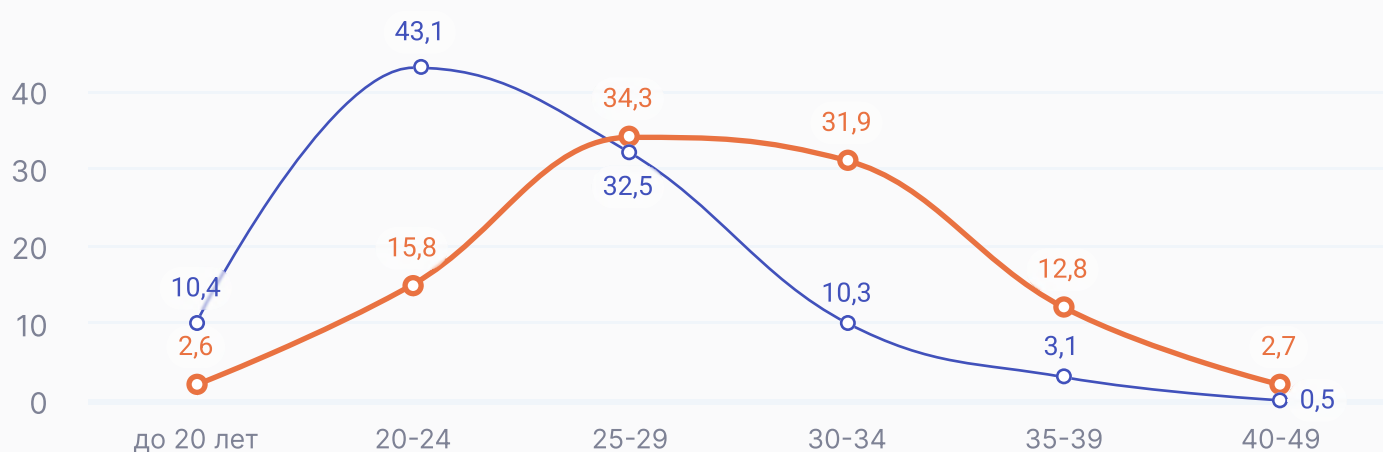
## Возрастной профиль рождаемости

О сдвиге «календаря рождений» отчасти свидетельствует и изменение распределения возрастных групп матерей, родивших первенца: если еще в 2001 году первенцы преобладали у матерей в возрасте 20–24 лет, то в 2021 году суммарно 66,2% рождений пришлось на группы 25–29- и 30–34-летних. Также значительно (на 9,7 процентного пункта) выросла доля первородящих женщин в возрастной группе 35–39 лет <sup>14</sup>.

В 2021 году первенцы чаще появлялись у женщин 25–29 лет

Распределение первенцев по возрасту матери: доля матерей соответствующей возрастной группы среди родивших первого ребенка, %

Источник данных: ЕМИСС



— 2001 — 2021



# ../Национальные проекты

## Мероприятия регионального проекта «Финансовая поддержка семей при рождении детей»

В рамках регионального проекта «Финансовая поддержка семей при рождении детей (город федерального значения Санкт-Петербург)» реализуется комплекс мер, направленный на усиление материальной поддержки семей с детьми.

Ключевые мероприятия регионально проекта <sup>[7]</sup>:

- ₽ предоставление многодетным семьям Санкт-Петербурга регионального материнского капитала;
- ₽ предоставление нуждающимся семьям единовременных и ежемесячных выплат (пособий) при рождении (усыновлении) детей;
- ₽ предоставление ежемесячной денежной выплаты семьям при рождении (усыновлении) третьего или последующих детей до достижения ребенком возраста трех лет;
- ₽ проведение циклов экстракорпорального оплодотворения (ЭКО) семьям, страдающим бесплодием, за счет средств базовой программы обязательного медицинского страхования (ОМС).

На указанные мероприятия на 2022 год было запланировано финансирование в объеме 16 192,68 млн рублей. Фактические расходы составили 15 718,24 млн рублей. На 2023 год запланировано финансирование в размере 13 591,04 млн рублей <sup>[8]</sup>.

**15 718,24 млн ₽**

Фактические расходы в 2022 году

**13 591,04 млн ₽**

Запланировано финансирование на 2023 год

Для популяризации среди населения Санкт-Петербурга федеральных и региональных мер финансовой поддержки семей при рождении детей мероприятия, проводимые в рамках регионального проекта, на постоянной основе освещаются на основных телекоммуникационных каналах.



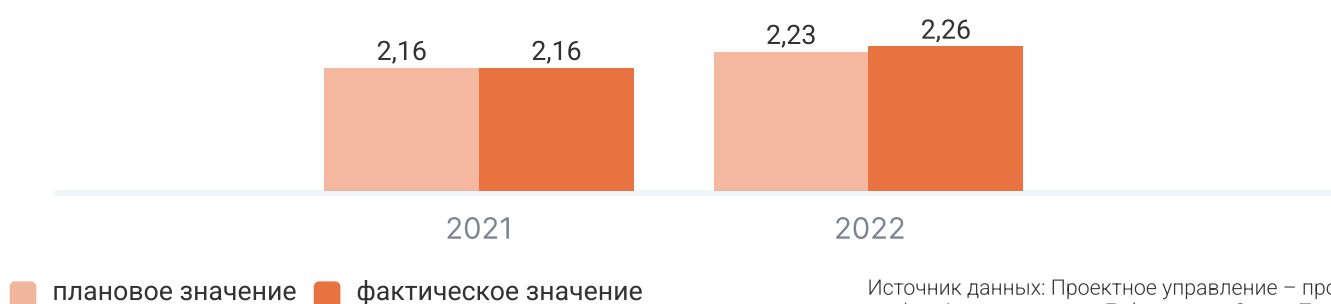
# ../Национальные проекты

## Целевые показатели реализации регионального проекта «Финансовая поддержка семей при рождении детей»

Реализация мероприятий оказывает положительное влияние на достижение целевых показателей регионального проекта. Так, в среднем за 2021–2022 годы выполнено 4,4 тыс. ед. циклов ЭКО за счет средств базовой программы ОМС. В 2022 году в результате проведенных процедур ЭКО число дополнительных рождений составило 2,26 тыс. человек, что превысило значение 2021 года на 0,10 тыс. человек.

Число дополнительных рождений в Санкт-Петербурге выросло благодаря реализации регионального проекта

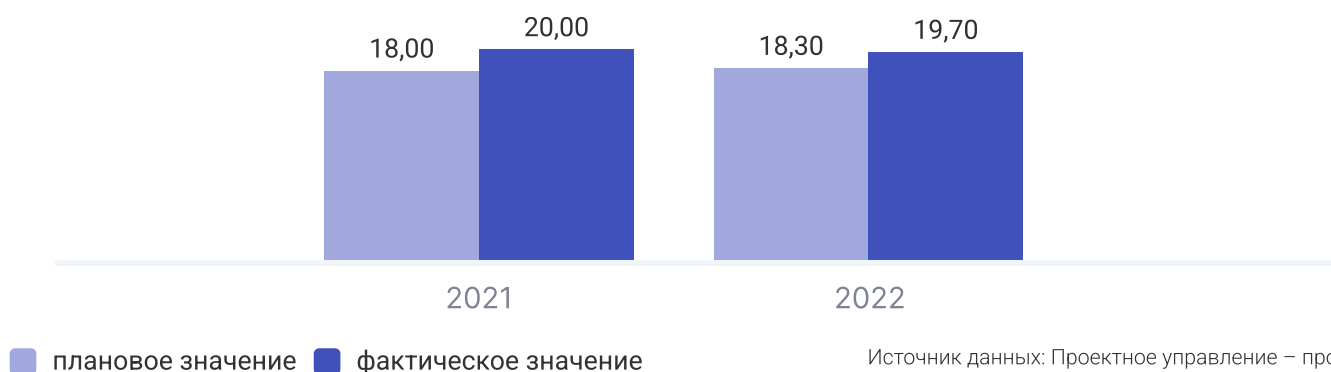
Число дополнительных рождений в результате проведенных процедур ЭКО, тыс. чел.



Несмотря на то, что доля рождений третьих и последующих детей в общем числе рожденных детей в 2022 году незначительно снизилась (на 0,3 процентного пункта), два года подряд данный показатель превышает запланированные значения.

Доля рождений третьих и последующих детей в общем числе рожденных детей стабильно опережает плановые значения

Доля рождений третьих и последующих детей в общем числе рожденных детей, %



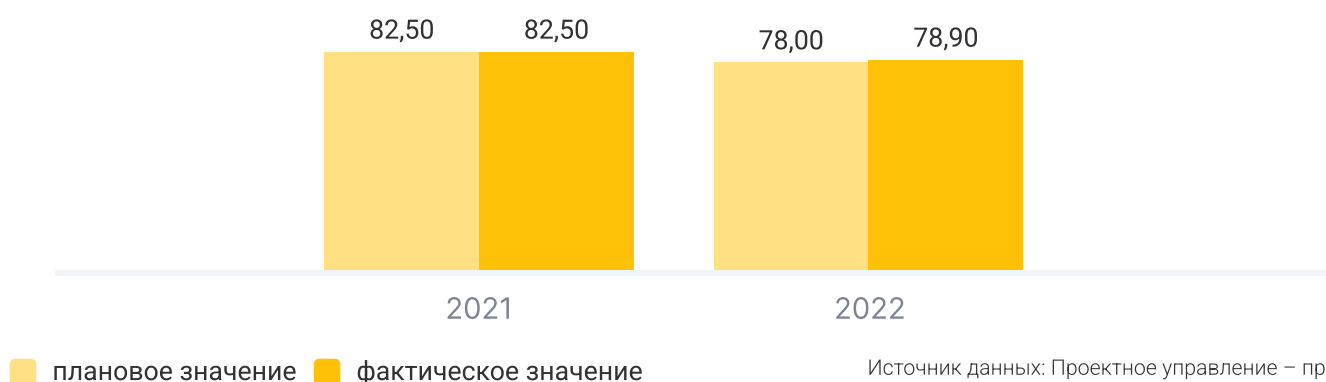
# ../Национальные проекты

## Целевые показатели реализации регионального проекта «Финансовая поддержка семей при рождении детей»

Финансирование регионального проекта в 2022 году позволило охватить мерами социальной поддержки, установленными в зависимости от очередности рождений детей, 78,90 тыс. семей с детьми, что выше запланированного значения на 1,15%.

Финансовая поддержка семьям с детьми оказывается в полном объеме, превышая плановые значения

Численность семей с детьми, охваченных мерами социальной поддержки, установленных в зависимости от очередности рождений, тыс. семей



Источник данных: Проектное управление – проектный офис Администрации Губернатора Санкт-Петербурга



# ../Социологические исследования

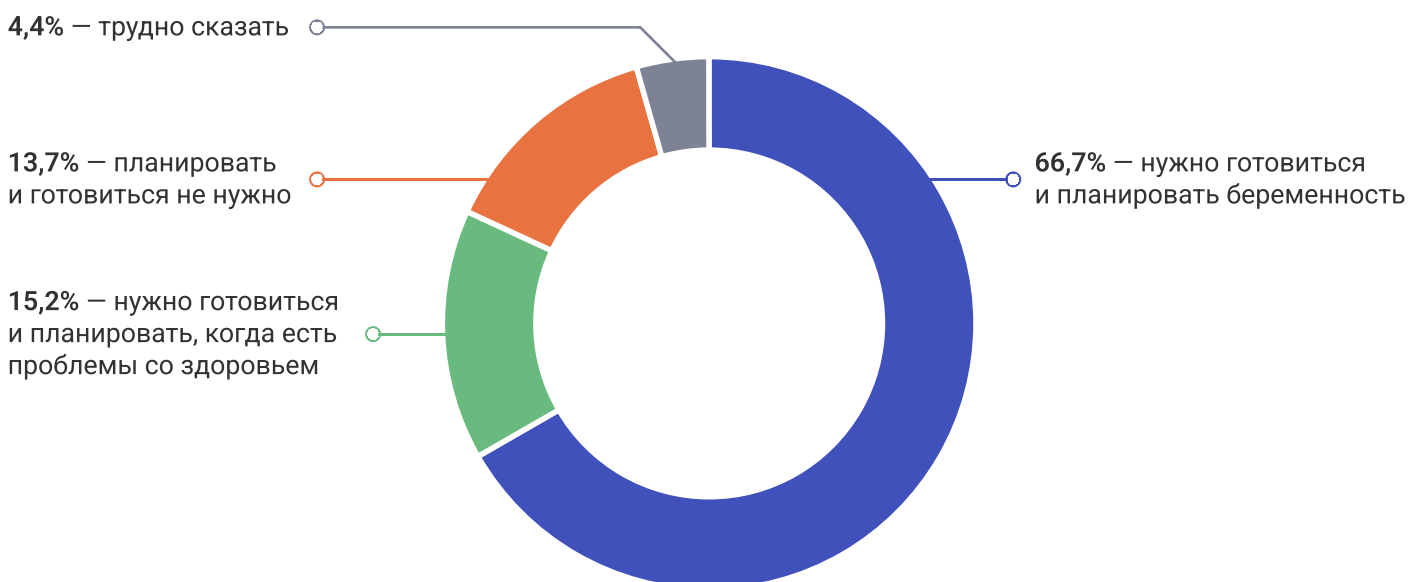
## Мнение петербуржцев о необходимости планировать беременность

Согласно определению Всемирной организации здравоохранения, планирование семьи – образовательная, комплексная медицинская или социальная деятельность, которая позволяет отдельным лицам, включая несовершеннолетних, свободно определять количество и интервал между рождением детей и выбирать средства, с помощью которых это может быть достигнуто. Данные опросов\* дают представления о том, как петербуржцы относятся к вопросу необходимости планировать беременность.



«Как Вы считаете, нужно ли готовиться и планировать наступление беременности или следует довериться естественному ходу событий?»

% от числа респондентов



\*Данные опросов СПб ГУП «СПб ИАЦ», проведенных 22–24 марта 2022 года и 11–14 апреля 2022 года (выборка – 1200 петербуржцев в возрасте 18 лет и старше, квотная (по полу и возрасту); метод сбора данных – стандартизованное телефонное интервью с использованием колл-центра).

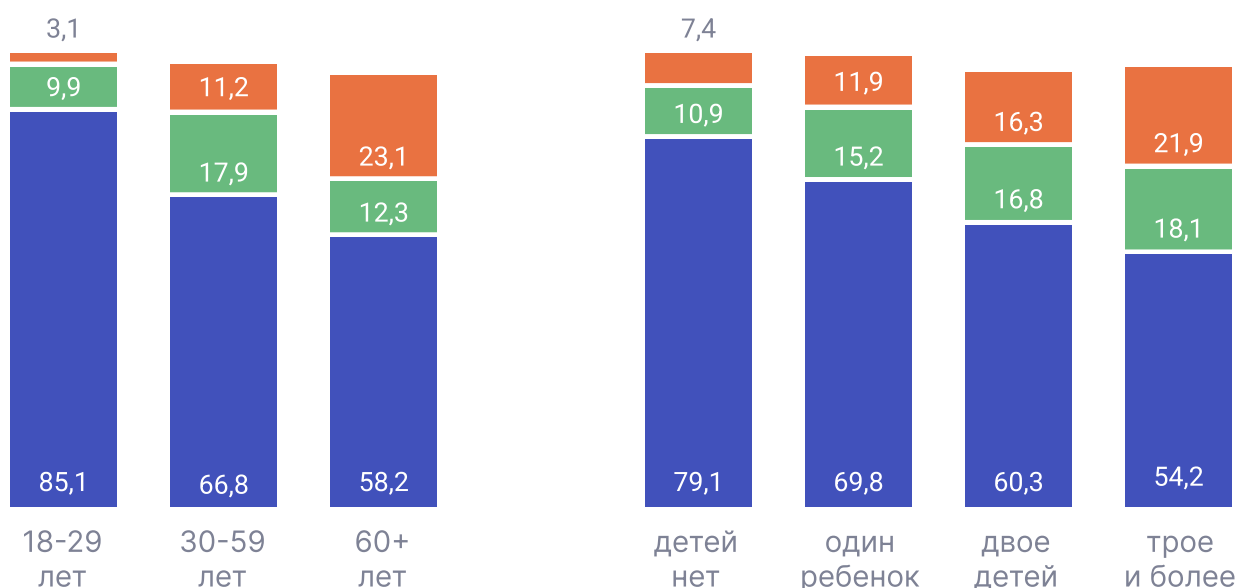
# .. / Социологические исследования

## Мнение петербуржцев о необходимости планировать беременность

По возрасту

По наличию и количеству детей

% от числа респондентов в каждой группе\*\*



- нужно готовиться и планировать беременность
- нужно готовиться и планировать, но только тогда, когда есть проблемы со здоровьем
- планировать и готовиться не нужно

Две трети (66,7%) горожан считают, что беременность нужно планировать заранее в любом случае, еще 15,2% – что только в случае проблем со здоровьем. Лишь 13,7% считают, что специально планировать беременность нет необходимости.

Закономерно, что не имеющие детей относятся к беременности особенно осторожно, а после первых родов каждая последующая беременность воспринимается все более спокойно (именно детностью обусловлено снижение беспокойства перед родами с возрастом). Однако даже среди многодетных большинство (54,2%) декларирует необходимость планирования беременности. В установках по данному вопросу мужчин и женщин значимых различий не зафиксировано.

\*\*Затруднившиеся ответить на графиках не представлены.

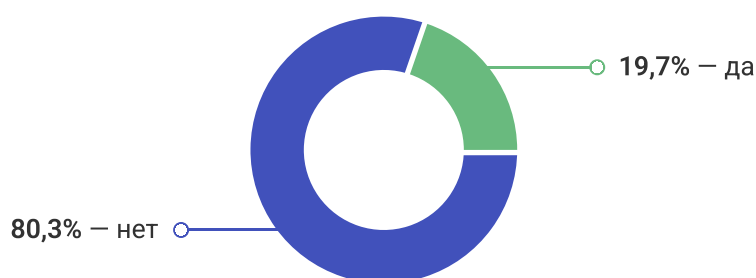
# ../Социологические исследования

В то же время за медицинской помощью по вопросам здоровья в репродуктивной сфере когда-либо обращались только 19,7% петербуржцев, при этом женщины делали это чаще (23,8% против 14,4% среди мужчин). Ожидаемо, женщины репродуктивного возраста\*\*\* еще чаще – 30%.



«Обращались ли Вы когда-либо за медицинской помощью по вопросам здоровья в репродуктивной сфере?»

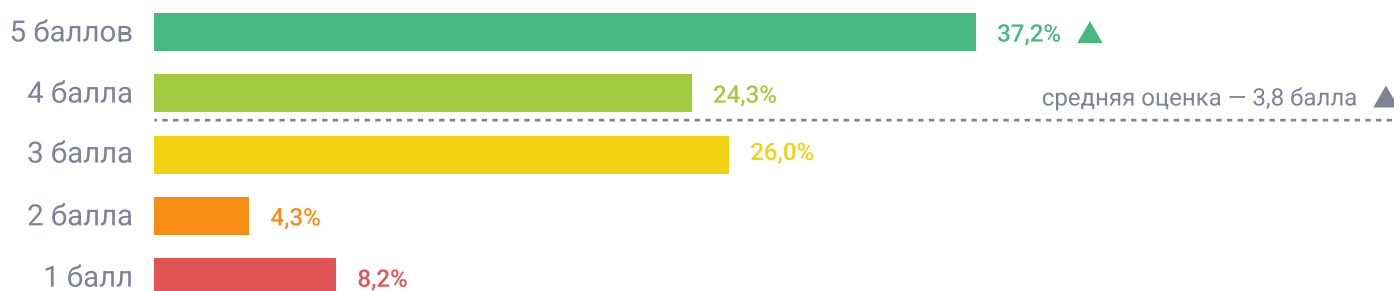
% от числа респондентов



«Оцените, пожалуйста, качество полученной медицинской помощи по вопросам здоровья в репродуктивной сфере по пятибалльной системе»

(«1» – совершенно не устраивает – «5» – полностью устраивает)

% от тех, кто обращался за медицинской помощью по вопросам здоровья в репродуктивной сфере



Оценка качества полученной медицинской помощи по вопросам здоровья в репродуктивной сфере составила 3,8 балла по пятибалльной шкале, что выше аналогичной, выставленной петербуржцами в 2019 году. Снизилась суммарная доля отрицательных оценок, возросла – максимально высоких, что свидетельствует о повышении качества предоставляемых медицинских услуг.

\*\*\*Здесь и далее: в опросе приняли участие женщины репродуктивного возраста 18 лет и старше.


# ../Социологические исследования

Обращение к специалистам по поводу планирования семьи также пока еще не стало для петербуржцев распространенной практикой – лишь 6,8% указали, что когда-либо обращались за такой помощью. Среди женщин репродуктивного возраста таких 13,1%. Примечательно, что петербуржцы с высшим образованием чаще обращались за помощью к специалистам, чем те, чей уровень образования ниже.



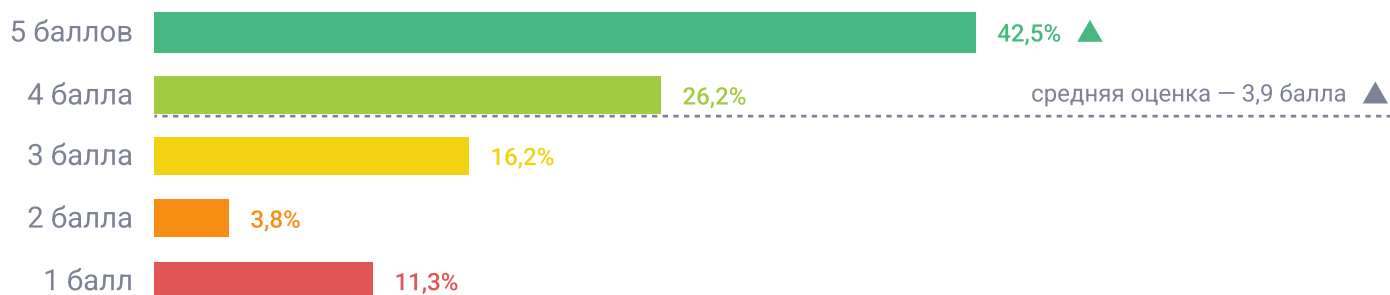
«Приходилось ли Вам когда-либо обращаться за помощью к специалистам в ситуации планирования семьи?»

% от числа респондентов



«Оцените, пожалуйста, качество полученной помощи в ситуации планирования семьи по пятибалльной системе»  
(«1» – совершенно не устраивает – «5» – полностью устраивает)

% от тех, кто обращался за помощью к специалистам в ситуации планирования семьи



По сравнению с 2019 годом средняя оценка качества полученной помощи в ситуации планирования семьи существенно возросла и составила 3,9 балла по пятибалльной шкале. Изменения произошли за счет роста крайне позитивных оценок, что свидетельствует о повышении качества предоставляемых услуг.

# ../Социологические исследования

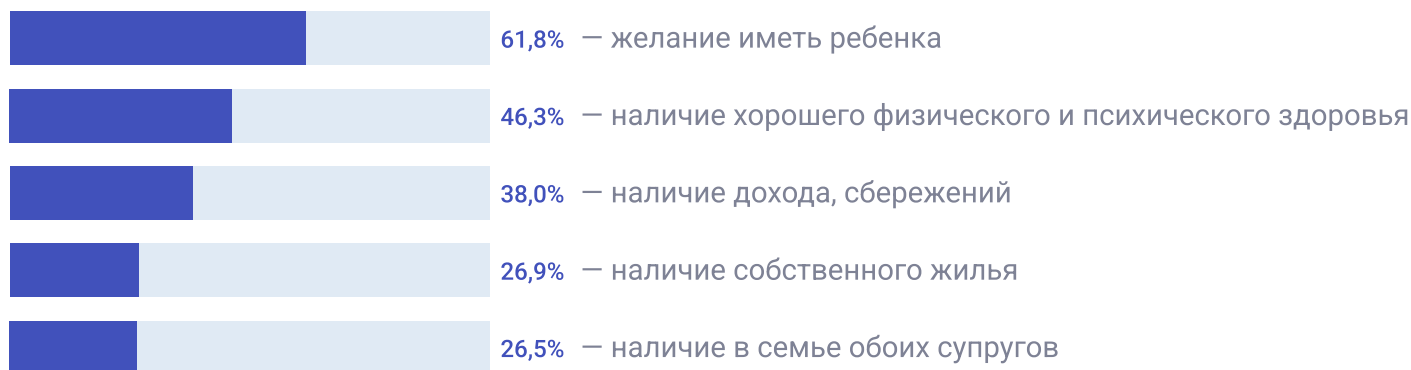
## Петербуржцы о приоритетных условиях для рождения ребенка

В ходе опроса\* петербуржцы поделились представлениями о том, какие условия являются основополагающими для принятия решения о рождении ребенка.

Чтобы решиться на рождение малыша петербуржцам необходимо в первую очередь желание иметь ребенка – на это указали 61,8% опрошенных. На втором месте – наличие хорошего физического и психического здоровья (46,3%), на третьем – финансовая состоятельность (38%). Среди других важных факторов отмечены наличие собственного жилья (26,9%) и обоих супругов (26,5%).

### Топ-5 приоритетных условий для рождения ребенка

% от числа респондентов\*\*



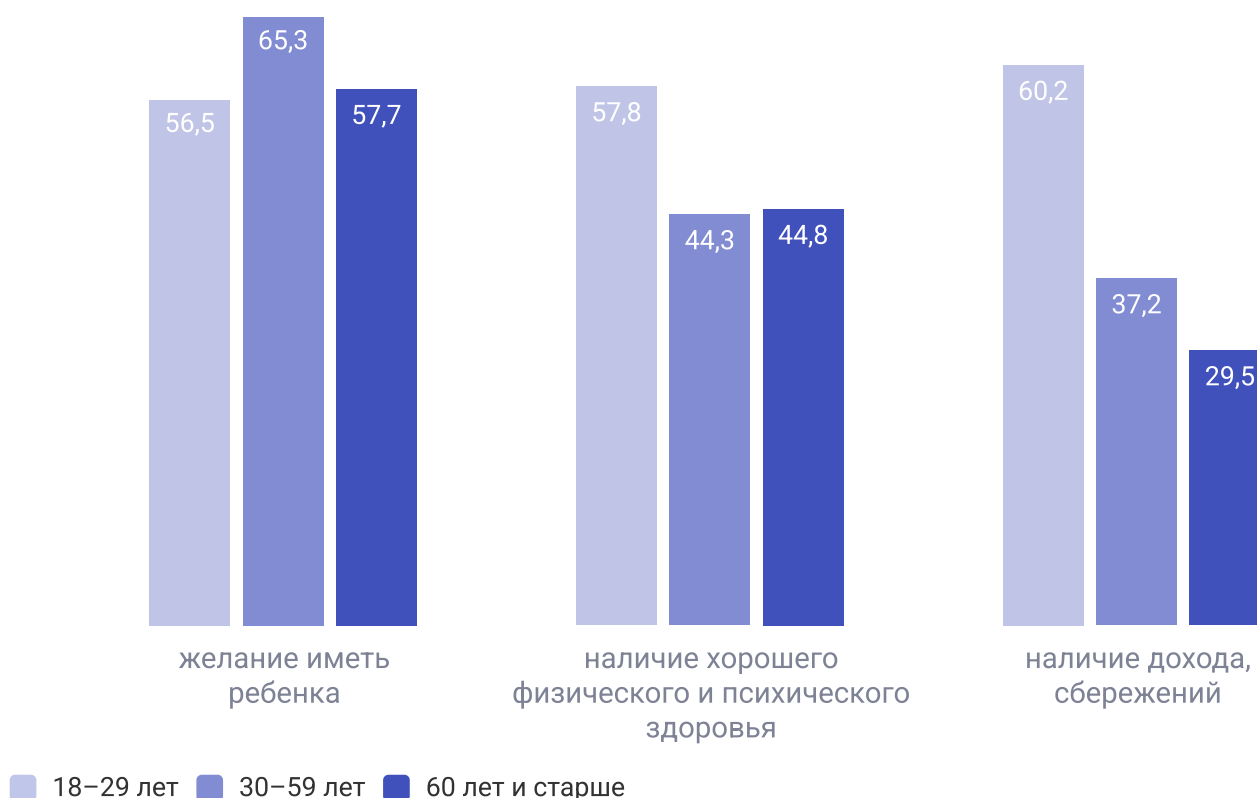
\*Данные опроса СПб ГУП «СПб ИАЦ», проведенного 11–14 апреля 2022 года (выборка – 1200 петербуржцев в возрасте 18 лет и старше, квотная (по полу и возрасту); метод сбора данных – стандартизованное телефонное интервью с использованием колл-центра).

\*\*Сумма превышает 100%, так как респонденты могли выбрать до трех вариантов ответа.

# ../Социологические исследования

Представления о приоритетных условиях для рождения ребенка в группах по возрасту

% от числа респондентов в каждой группе



Результаты опроса показали, что представления женщин и мужчин о ключевых условиях для рождения ребенка не слишком разнятся. Зато в возрастных группах выявлены существенные различия во мнениях. Наиболее яркое из них касается материального благополучия: 18–29-летние петербуржцы отмечали этот фактор вдвое чаще, чем представители старшей возрастной группы (60 лет и старше), и в 1,6 раза – чем 30–59-летние горожане.






При этом для молодежи финансовая состоятельность при планировании ребенка так же важна, как желание иметь детей и хорошее здоровье. На приоритетность последнего молодые горожане указывали заметно чаще, чем представители других возрастных групп. Желание иметь ребенка как основополагающий мотив чаще отмечали 30–59-летние горожане.



# ../Специальный раздел

Ведущие специалисты Санкт-Петербурга в области акушерства и гинекологии подвели итоги работы в 2022 году <sup>[8]</sup>. Делимся интересными фактами и важными цифрами.

В 2022 году в Санкт-Петербурге работало 21 родовспомогательное учреждение: <sup>[9]</sup>

-  7 роддомов, находящихся в ведении Комитета по здравоохранению;
-  1 городской перинатальный центр;
-  5 медицинских учреждений федерального подчинения;
-  4 акушерских отделения в многопрофильных стационарах;
-  4 частных медицинских организации.



## 50 663

новорожденных зарегистрировано органами ЗАГС <sup>[10]</sup>

## 682

двойни <sup>[9]</sup>

## 15

троен <sup>[9]</sup>



## 53 004

+9% ↗

Многодетных семей в 2022 году <sup>[11]</sup>



## 2 421

роды произошли за счет ЭКО <sup>[9]</sup>

В первые часы Нового 2023 года в Петербурге родилось три мальчика – один из них появился на свет спустя минуту после полуночи <sup>[12]</sup>.

# ./Источники

1. Единая межведомственная информационно-статистическая система.  
URL: <https://www.fedstat.ru/indicator/31606> (дата обращения: 13.04.2023)
2. Единая межведомственная информационно-статистическая система.  
URL: <https://fedstat.ru/indicator/33536> (дата обращения: 10.04.2023)
3. Единая межведомственная информационно-статистическая система.  
URL: <https://www.fedstat.ru/indicator/55407> (дата обращения: 10.04.2023)
4. Синельников А.Б. Можно ли сразу остановить убыль населения в России? Демографические исследования. 2008. № 7.  
URL: [https://web.archive.org/web/20160409060655/http://demographia.ru/articles\\_N/index.html?idR=5&idArt=1087](https://web.archive.org/web/20160409060655/http://demographia.ru/articles_N/index.html?idR=5&idArt=1087) (дата обращения: 10.04.2023)
5. Единая межведомственная информационно-статистическая система.  
URL: <https://www.fedstat.ru/indicator/30973> (дата обращения: 10.04.2023)
6. Управление Федеральной службы государственной статистики по г. Санкт-Петербургу и Ленинградской области.  
URL: [https://78.rosstat.gov.ru/storage/mediabank/14000122\\_Основ\\_СПб%20в%202021.pdf](https://78.rosstat.gov.ru/storage/mediabank/14000122_Основ_СПб%20в%202021.pdf) (дата обращения: 10.04.2023)
7. Официальный сайт Администрации Санкт-Петербурга. Финансовая поддержка семей при рождении детей. URL: <https://www.gov.spb.ru/projects/8/> (дата обращения: 10.04.2023)
8. Открытый бюджет Санкт-Петербурга.  
URL: [https://budget.gov.spb.ru/national\\_projects](https://budget.gov.spb.ru/national_projects) (дата обращения: 18.04.2023)
9. Итоги работы акушерской службы в 2022 и планы на 2023. Пресс-конференция в «Интерфаксе» (Петербург). URL: <https://rutube.ru/video/154ebf23a9aea5b6254616690b2bdfb8/?ysclid=lg53s991aw738062848> (дата обращения: 06.04.2023)
10. Единая межведомственная информационно-статистическая система.  
URL: <https://www.fedstat.ru/indicator/33555> (дата обращения: 13.04.2023)
11. Число многодетных семей в Петербурге превысило 53 тысячи.  
URL: [https://www.dp.ru/a/2023/03/28/CHislo\\_mnogodetnih\\_semej\\_v?ysclid=lg4tmaia52813910191](https://www.dp.ru/a/2023/03/28/CHislo_mnogodetnih_semej_v?ysclid=lg4tmaia52813910191) (дата обращения: 06.04.2023)
12. Первый в 2023 году ребенок родился в Петербурге через минуту после новогодней полуночи.  
URL: [https://www.dp.ru/a/2023/01/02/Pervij\\_v\\_2023\\_godu\\_rebiono?ysclid=lg53nthyl153701426](https://www.dp.ru/a/2023/01/02/Pervij_v_2023_godu_rebiono?ysclid=lg53nthyl153701426) (дата обращения: 06.04.2023)



Санкт-Петербургский  
информационно-аналитический центр

191040, Санкт-Петербург,  
Транспортный переулок, д. 6, лит. А, пом. 7Н, 8Н

Телефон: +7 (812) 764-39-57, +7 (812) 764-23-79

Полные версии информационно-аналитических  
материалов размещены в государственной  
информационной системе Санкт-Петербурга  
«Интегрированная система информационно-  
аналитического обеспечения деятельности  
исполнительных органов государственной  
власти Санкт-Петербурга» (ИС ИАО)

При использовании материалов Аналитического вестника ссылка на СПб ГУП «СПб ИАЦ» обязательна!