



# АНАЛИТИЧЕСКИЙ ВЕСТНИК

ИАЦ

на **11,0%**

увеличилась численность официально зарегистрированных безработных в первом квартале 2020 года по сравнению с аналогичным периодом прошлого года

**97,1%**

индекс промышленного производства в Санкт-Петербурге в январе-апреле 2020 года к аналогичному периоду предыдущего года

на **4,3**  
балла

по пятибалльной шкале оценили жители Курортного района уровень комфортности проживания в нем в 2019 году

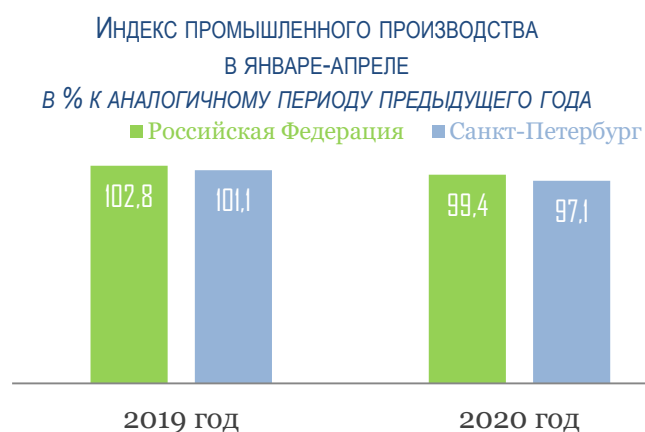
на **4,0**  
балла

по пятибалльной шкале оценили жители Петроградского района уровень комфортности проживания в нем в 2019 году

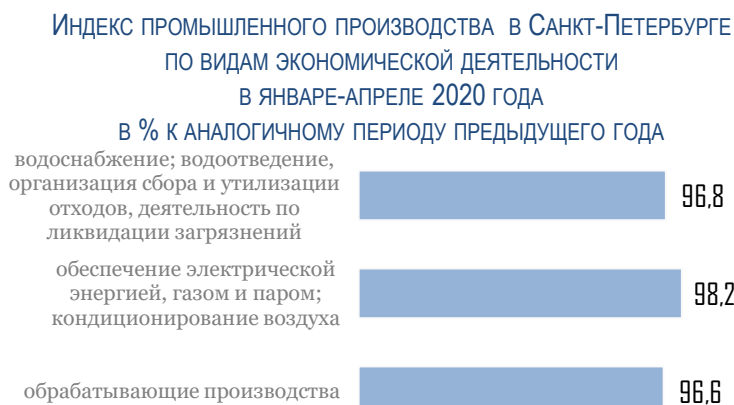
## Динамика рынка труда Санкт-Петербурга в январе-марте 2020 года



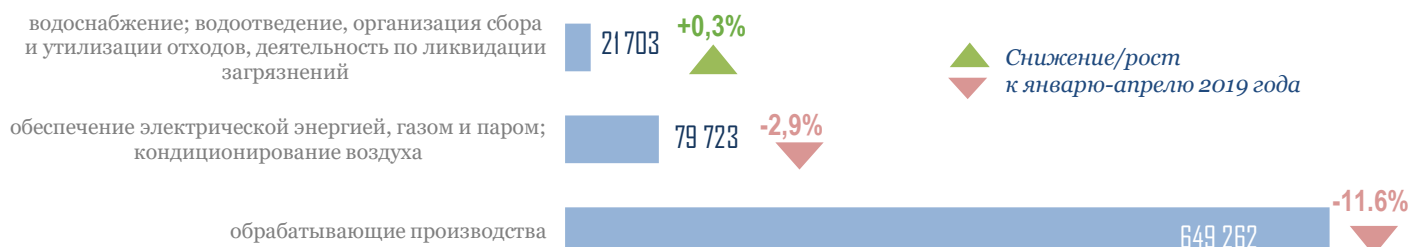
## Динамика промышленного производства в Санкт-Петербурге в январе-апреле 2020 года



Падение объемов промышленного производства вызвано масштабными ограничительными мерами по предотвращению распространения COVID-19.



Объем отгруженных товаров собственного производства, выполненных работ и услуг по основным видам экономической деятельности в январе-апреле 2020 года, млн. руб.



В январе-апреле 2020 года в Санкт-Петербурге объем отгрузки товаров собственного производства предприятиями обрабатывающей промышленности составил 85,2% всего объема отгруженной промышленной продукции.

## СОЦИАЛЬНО-ЭКОНОМИЧЕСКОЕ РАЗВИТИЕ Курортного района в оценках жителей: 2019 год

В представлениях жителей Курортного района комфортность проживания в нем прежде всего зависит от оценок проводимых в районе культурно-массовых мероприятий, работы администрации района, а также работы органов местного самоуправления.

В 2019 году наблюдается рост неудовлетворенности жителей уровнем благоустройства и озеленения в районе и работой органов местного самоуправления.

Самыми проблемными аспектами социально-экономического развития Курортного района являются работа жилищно-коммунальных служб и медицинское обслуживание в рамках ОМС.

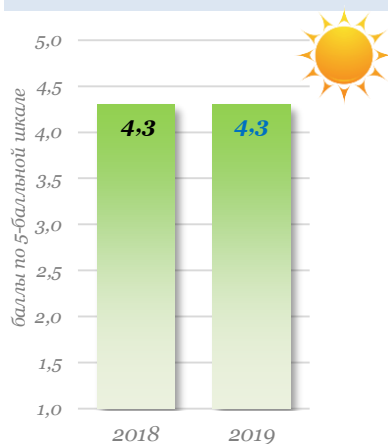
Уровень комфортности проживания в Курортном районе его жители в 2019 году оценили на 4,3 балла по 5-балльной шкале.



ПОКАЗАТЕЛЬ	Оценка и динамика в сравнении с 2018 годом
<b>комфортность проживания в районе</b>	<b>4,3</b>
благоустройство и озеленение	4,3 ▼
культурно-массовые мероприятия	4,3
работа общественного транспорта в районе	4,3
условия для занятий физкультурой и спортом	4,1
работа предприятий торговли	3,9
качество школьного образования	3,9
работа предприятий общественного питания	3,7
работа администрации района	3,7
работа органов местного самоуправления	3,7 ▼
информационная открытость районной администрации	3,7
работа правоохранительных органов	3,7
работа предприятий бытового обслуживания	3,6
работа жилищно-коммунальных служб	3,4
медицинское обслуживание в рамках ОМС	3,3

▼ снижение

УРОВЕНЬ КОМФОРТНОСТИ ПРОЖИВАНИЯ В РАЙОНЕ В ОЦЕНКАХ ЕГО ЖИТЕЛЕЙ



Различия между средними оценками статистически значимы, если они равны или превышают 0,2 балла

## СОЦИАЛЬНО-ЭКОНОМИЧЕСКОЕ РАЗВИТИЕ Петроградского района в оценках жителей: 2019 год

В представлениях жителей Петроградского района комфортность проживания в нем прежде всего зависит от оценок работы органов власти (администрации района и местного самоуправления), проводимых в районе культурно-массовых мероприятий, а также оценки уровня благоустройства и озеленения в районе.

По сравнению с 2018 годом улучшилась оценка уровня благоустройства и озеленения в районе.

Самым проблемным аспектом социально-экономического развития Петроградского района является работа жилищно-коммунальных служб, самым благополучным – сфера общественного питания.

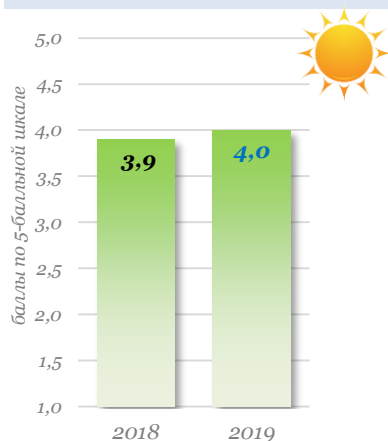
Уровень комфортности проживания в Петроградском районе его жители в 2019 году оценили на 4,0 балла по 5-балльной шкале.



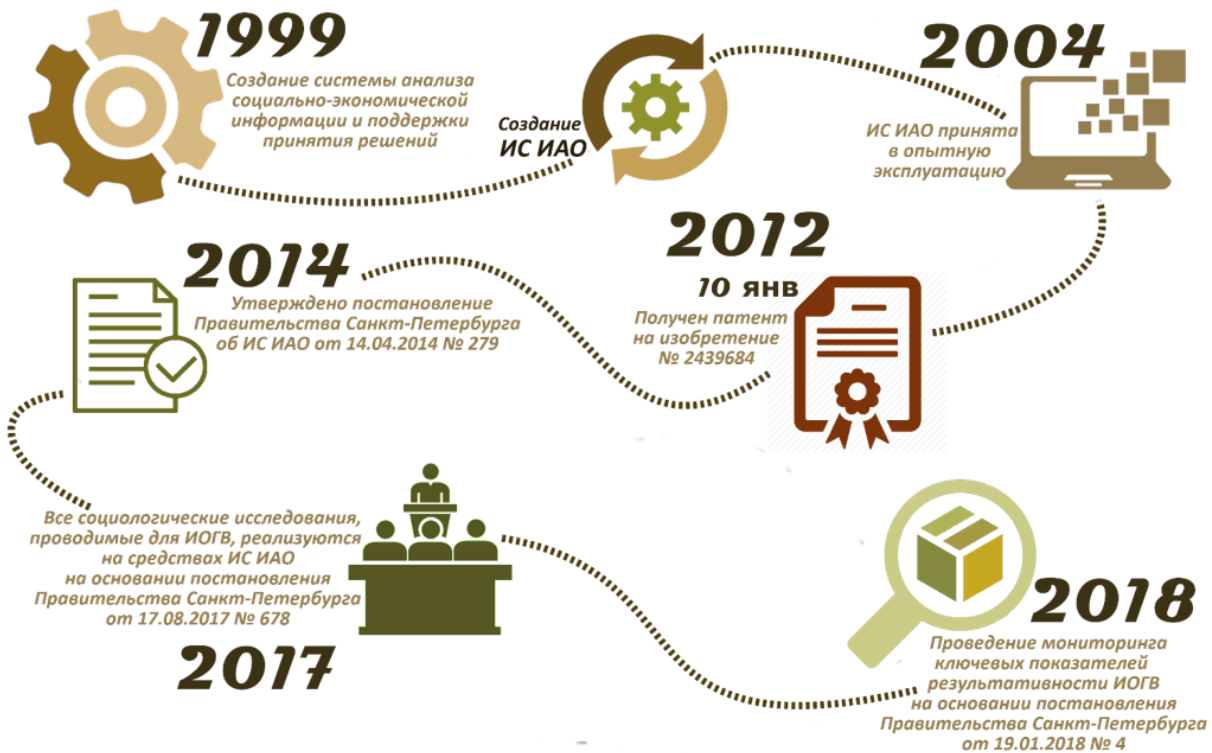
ПОКАЗАТЕЛЬ	Оценка и динамика в сравнении с 2018 годом
<b>комфортность проживания в районе</b>	<b>4,0</b>
работа предприятий общественного питания	4,4
работа общественного транспорта в районе	4,1
культурно-массовые мероприятия	4,0
работа предприятий торговли	3,9
качество школьного образования	3,9
работа предприятий бытового обслуживания	3,9
благоустройство и озеленение	3,7 ▲
медицинское обслуживание в рамках ОМС	3,7
условия для занятий физкультурой и спортом	3,6
работа правоохранительных органов	3,6
работа администрации района	3,3
работа органов местного самоуправления	3,3
информационная открытость районной администрации	3,2
работа жилищно-коммунальных служб	2,8

▲ рост

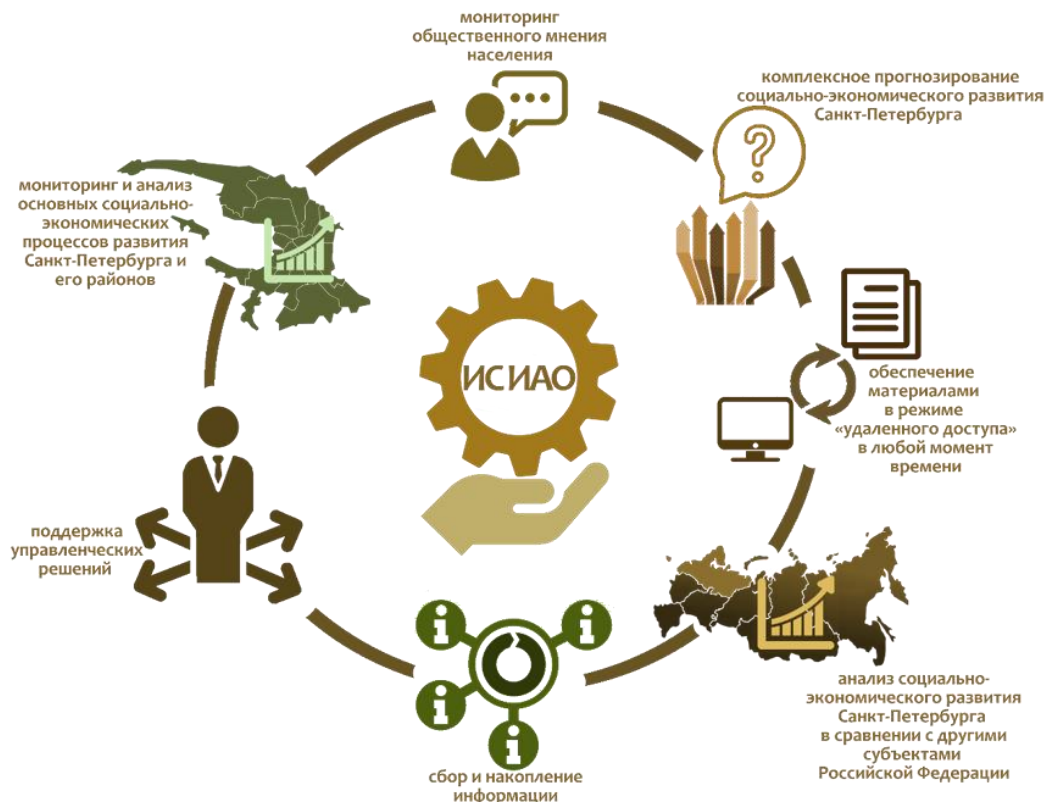
УРОВЕНЬ КОМФОРТНОСТИ ПРОЖИВАНИЯ В РАЙОНЕ В ОЦЕНКАХ ЕГО ЖИТЕЛЕЙ



Различия между средними оценками статистически значимы, если они равны или превышают 0,2 балла



## Функциональные возможности



191040, Санкт-Петербург  
Транспортный переулок, д. 6, литер А, пом. 7Н, 8Н  
Web: [www.iac.spb.ru](http://www.iac.spb.ru)  
E-mail: [secretar@iac.spb.ru](mailto:secretar@iac.spb.ru)  
Телефон: (812) 764-39-57, (812) 764-23-79 Факс: (812) 764-95-48

При использовании материалов Аналитического вестника ссылка на СПб ГУП «СПб ИАЦ» обязательна.

