



АНАЛИТИЧЕСКИЙ ВЕСТНИК

ИАЦ

5,0%

предельный размер оптовой надбавки к фактической отпускной цене свыше 100,0 тыс. руб. на медицинские изделия, имплантируемые в организм человека в рамках программы государственных гарантий бесплатного оказания гражданам медицинской помощи, установлен в Санкт-Петербурге на I полугодие 2020 года

108,8%

индекс физического объема оборота розничной торговли в январе-марте 2020 года

на 4,3
балла

по пятибалльной шкале оценили жители Петродворцового района уровень комфортности проживания в нем в 2019 году

на 4,1
балла

по пятибалльной шкале оценили жители Приморского района уровень комфортности проживания в нем в 2019 году

СРАВНИТЕЛЬНЫЙ АНАЛИЗ ВЕЛИЧИН ПРЕДЕЛЬНЫХ РАЗМЕРОВ ОПТОВЫХ НАДБАВОК К ФАКТИЧЕСКИМ ОТПУСКНЫМ ЦЕНАМ ПРОИЗВОДИТЕЛЕЙ НА МЕДИЦИНСКИЕ ИЗДЕЛИЯ, ИМПЛАНТИРУЕМЫЕ В ОРГАНИЗМ ЧЕЛОВЕКА ПРИ ОКАЗАНИИ МЕДИЦИНСКОЙ ПОМОЩИ В РАМКАХ ПРОГРАММЫ ГОСУДАРСТВЕННЫХ ГАРАНТИЙ БЕСПЛАТНОГО ОКАЗАНИЯ ГРАЖДАНАМ МЕДИЦИНСКОЙ ПОМОЩИ В ГОРОДАХ-МИЛЛИОННИКАХ РОССИЙСКОЙ ФЕДЕРАЦИИ

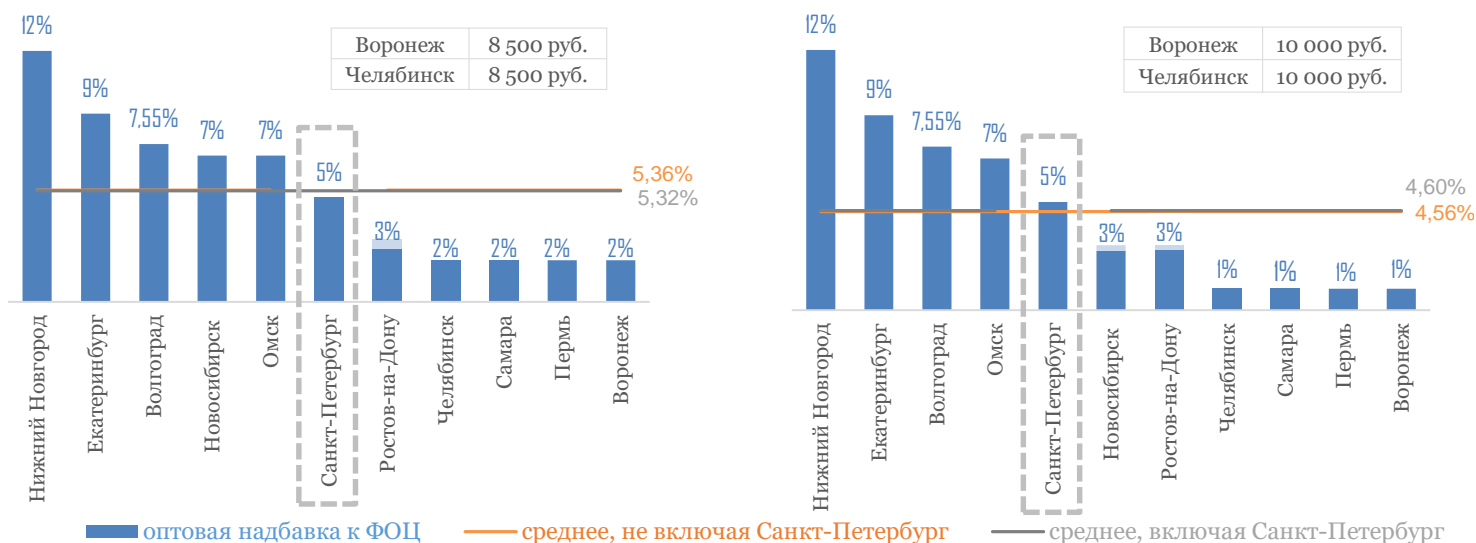
На I полугодие 2020 года предельные размеры оптовых надбавок к фактическим отпускным ценам (ФОЦ) на медицинские изделия*, установленные в городах-миллионниках Российской Федерации, изменены не были.

В Санкт-Петербурге предельные размеры оптовых надбавок к ФОЦ свыше 100,0 тыс. руб. до 500,0 тыс. руб. включительно сопоставимы со средним значением по городам-миллионникам страны; если ФОЦ больше 500,0 тыс. руб., выше среднего значения.

ПРЕДЕЛЬНЫЕ РАЗМЕРЫ ОПТОВЫХ НАДБАВОК К ФОЦ НА МЕДИЦИНСКИЕ ИЗДЕЛИЯ В ГОРОДАХ РОССИЙСКОЙ ФЕДЕРАЦИИ С НАСЕЛЕНИЕМ ОДИН МИЛЛИОН ЧЕЛОВЕК И БОЛЕЕ

ФОЦ свыше 100 000 руб. до 500 000 руб. включительно

ФОЦ свыше 500 000 руб.



* Медицинские изделия, включенные в утвержденный Правительством Российской Федерации перечень медицинских изделий, имплантируемых в организм человека при оказании медицинской помощи в рамках программы государственных гарантий бесплатного оказания гражданам медицинской помощи.

СОСТОЯНИЕ ПОТРЕБИТЕЛЬСКОГО РЫНКА САНКТ-ПЕТЕРБУРГА В ЯНВАРЕ-МАРТЕ 2020 ГОДА

Динамика основных показателей потребительского рынка по отношению к соответствующему периоду предыдущего года



В первом квартале 2020 года в Санкт-Петербурге под влиянием ограничений, обусловленных пандемией, а также вследствие падения курса рубля начались существенные изменения тенденций развития потребительского рынка. Под влиянием ажиотажного спроса в марте значительно увеличился темп роста оборота розничной торговли. Оборот общественного питания и объем платных услуг сократились.

В марте под влиянием ограничений, обусловленных пандемией, импульсное развитие получила онлайн-торговля. Изменение модели поведения потребителей окажет долгосрочное влияние на функционирование розничной торговли. Снижение денежных доходов населения не позволит в ближайшей перспективе реализовать отложенный спрос, что в первую очередь скажется на сокращении объема продаж непродовольственных товаров.

Дальнейшее функционирование организаций общественного питания и ряда организаций, оказывающих платные услуги населению, зависит от государственной поддержки.

Существует риск ухода предпринимателей в теньевую экономику.

Социально-экономическое развитие Петродворцового района в оценках жителей: 2019 год

В представлениях жителей Петродворцового района комфортность проживания в нем прежде всего зависит от оценок уровня благоустройства и озеленения в районе, работы районной администрации и органов местного самоуправления.

По сравнению с 2018 годом улучшилась оценка информационной открытости районной администрации.

Самым проблемным аспектом социально-экономического развития Петродворцового района является медицинское обслуживание в рамках ОМС.

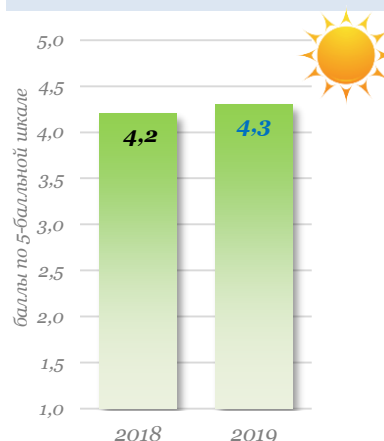
Уровень комфортности проживания в Петродворцовом районе его жители в 2019 году оценили на 4,3 балла по 5-балльной шкале.



Показатель	Оценка и динамика в сравнении с 2018 годом
комфортность проживания в районе	4,3
благоустройство и озеленение	4,4
культурно-массовые мероприятия	4,3
работа общественного транспорта в районе	4,3
работа предприятий торговли	4,0
качество школьного образования	4,0
условия для занятий физкультурой и спортом	4,0
работа предприятий общественного питания	3,9
информационная открытость районной администрации	3,8 ▲
работа администрации района	3,8
работа предприятий бытового обслуживания	3,8
работа органов местного самоуправления	3,7
работа правоохранительных органов	3,6
работа жилищно-коммунальных служб	3,5
медицинское обслуживание в рамках ОМС	3,2

▲ рост

УРОВЕНЬ КОМФОРТНОСТИ ПРОЖИВАНИЯ В РАЙОНЕ В ОЦЕНКАХ ЕГО ЖИТЕЛЕЙ



Различия между средними оценками статистически значимы, если они равны или превышают 0,2 балла

Социально-экономическое развитие Приморского района в оценках жителей: 2019 год

В представлениях жителей Приморского района комфортность проживания в нем прежде всего зависит от оценки работы администрации района, органов местного самоуправления, а также оценки уровня благоустройства и озеленения в районе.

По сравнению с 2018 годом пессимистичнее стала картина мнений в отношении работы правоохранительных органов, позитивнее оценено благоустройство и озеленение.

Самым проблемным аспектом социально-экономического развития района является информационная открытость районной администрации.

Уровень комфортности проживания в Приморском районе его жители в 2019 году оценили на 4,1 балла по 5-балльной шкале.

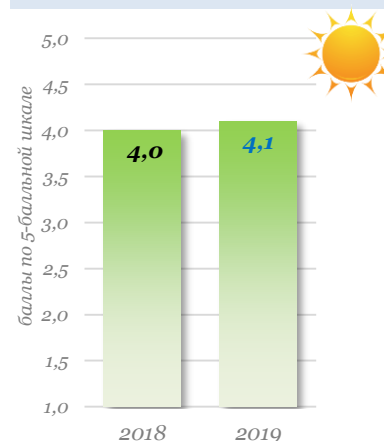


Показатель	Оценка и динамика в сравнении с 2018 годом
комфортность проживания в районе	4,1
работа предприятий торговли	4,3
работа общественного транспорта в районе	4,2
работа предприятий общественного питания	4,1
культурно-массовые мероприятия	4,0
работа предприятий бытового обслуживания	4,0
условия для занятий физкультурой и спортом	4,0
благоустройство и озеленение	4,0 ▲
качество школьного образования	3,6
работа органов местного самоуправления	3,6
работа администрации района	3,5
работа правоохранительных органов	3,4 ▼
работа жилищно-коммунальных служб	3,4
медицинское обслуживание по полису ОМС	3,4
информационная открытость районной администрации	3,2

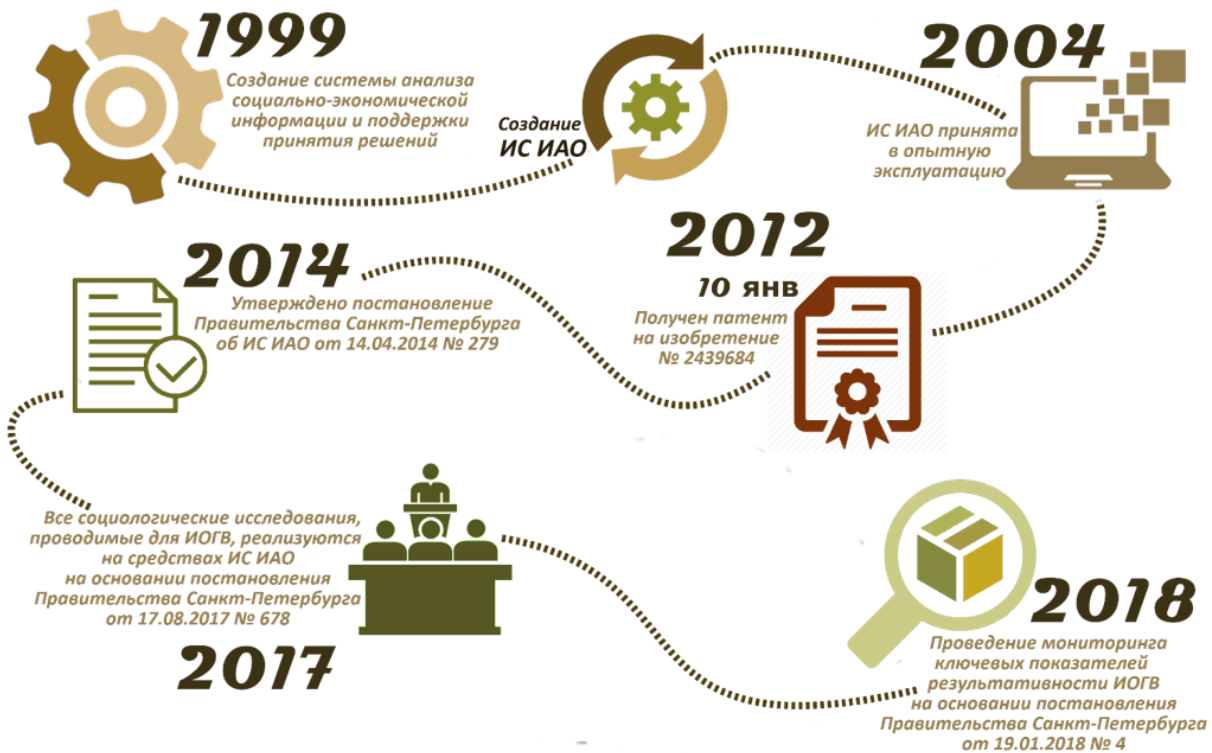
▲ рост

▼ снижение

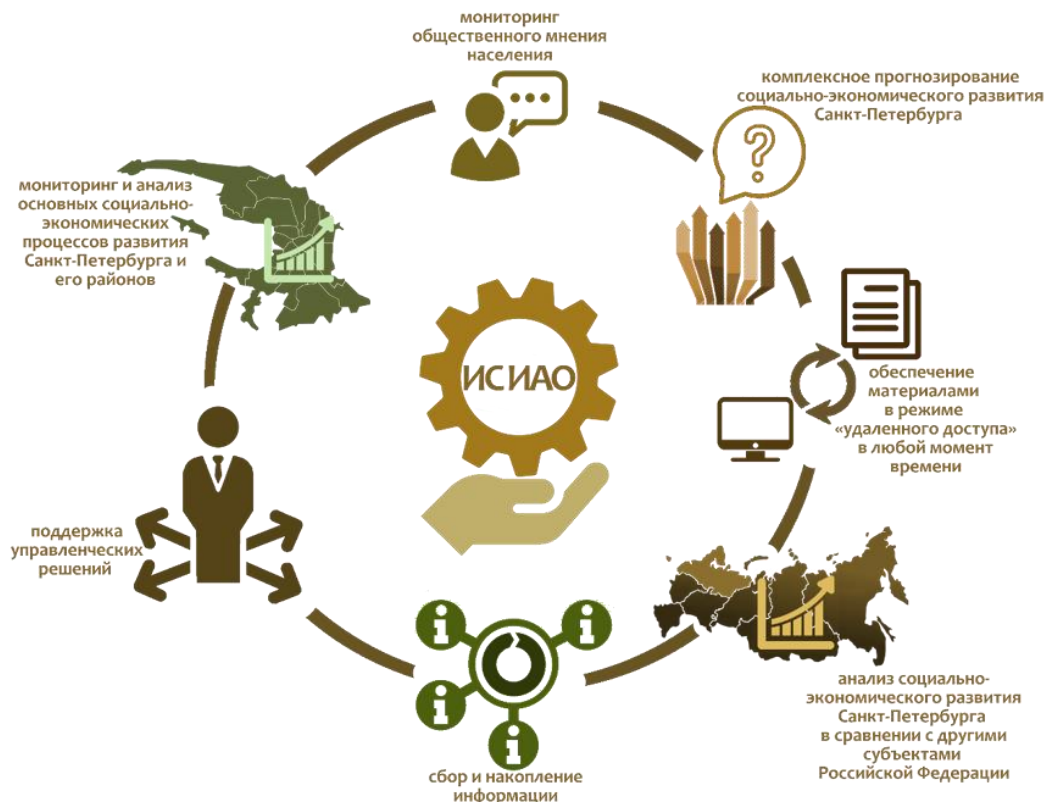
УРОВЕНЬ КОМФОРТНОСТИ ПРОЖИВАНИЯ В РАЙОНЕ В ОЦЕНКАХ ЕГО ЖИТЕЛЕЙ



Различия между средними оценками статистически значимы, если они равны или превышают 0,2 балла



Функциональные возможности



191040, Санкт-Петербург
Транспортный переулок, д. 6, литер А, пом. 7Н, 8Н
Web: www.iac.spb.ru
E-mail: secretar@iac.spb.ru
Телефон: (812) 764-39-57, (812) 764-23-79 Факс: (812) 764-95-48

При использовании материалов Аналитического вестника ссылка на СПб ГУП «СПб ИАЦ» обязательна.

