



№22  
27/07/2020

# АНАЛИТИЧЕСКИЙ ВЕСТНИК

ИАЦ

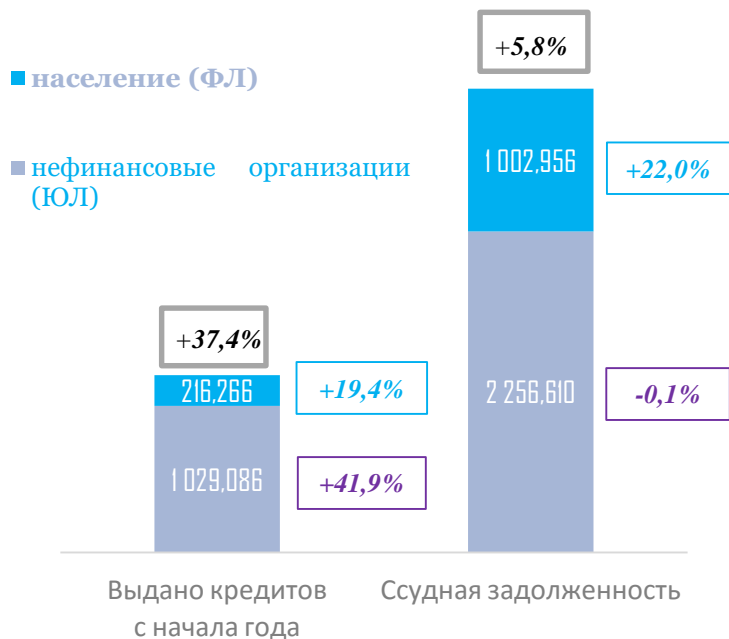
**+37,4%** прирост объема банковского кредитования экономики  
Санкт-Петербурга за первый квартал 2020 года

**103,2%** индекс цен на медикаменты (июнь 2020 года к декабрю 2019 года)

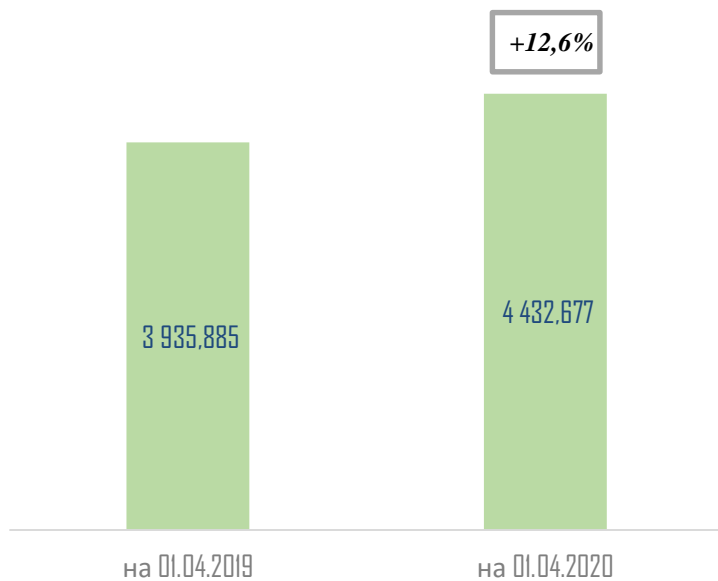
на **0,11%** возросла численность постоянного населения Санкт-Петербурга  
в 1 квартале 2020 года по сравнению с соответствующим периодом  
прошлого года

**3,9**  
балла по пятибалльной шкале – средняя по районам оценка  
культурно-массовых мероприятий, проведенных в 2019 году

Сводный объем и динамика показателей кредитования экономики Санкт-Петербурга на 01.04.20, млрд руб.; прирост к 01.04.19



Ресурсная база российского банковского сектора (привлеченные средства клиентов) в Санкт-Петербурге, млрд руб.



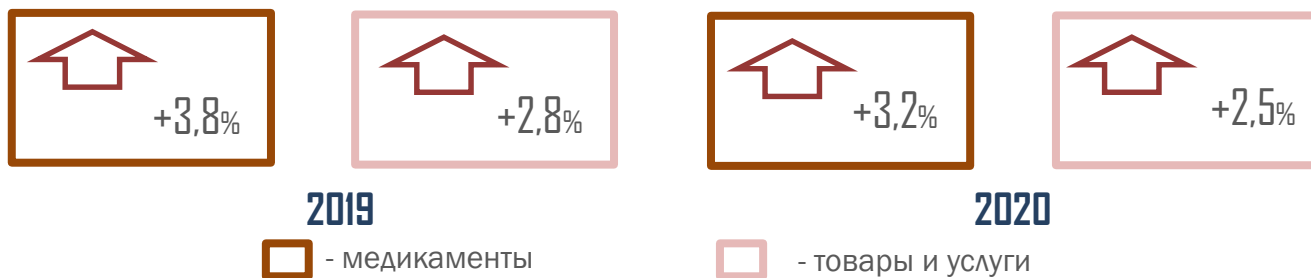
Сводный (в рублях и валюте) объем кредитования экономики (организаций и населения) действующими в городе банками на 01.04.20 достиг 1 245,4 млрд руб., что на 37,4% выше, чем годом ранее. Большая часть (82,6%) объема кредитования предоставлена корпоративным клиентам (юридическим лицам нефинансового сектора, в том числе субъектам малого бизнеса, включая индивидуальных предпринимателей).

Сводный объем задолженности экономики Санкт-Петербурга перед банками на 01.04.20 составил 3 259,6 млрд руб. (+5,8% к 01.04.19), при этом более двух третей клиентского портфеля (69,2%) размещено в кредиты корпоративным клиентам, объем которого не растет (-0,1%).

Сводный объем клиентских средств – остатков на счетах нефинансовых организаций экономики, депозитов и вкладов населения Санкт-Петербурга на 01.04.20 достиг 4,4 трлн руб., (+12,6% к 01.04.19). Таким образом, город федерального значения является ресурсным центром для российского банковского сектора: объем привлеченных средств клиентов превышает объем портфеля кредитования экономики Санкт-Петербурга на 1,2 трлн руб.

## ДИНАМИКА ЦЕН НА МЕДИКАМЕНТЫ В САНКТ-ПЕТЕРБУРГЕ В ИЮНЕ 2020 ГОДА

Прирост цен на медикаменты и все товары и услуги к декабрю предшествующего года



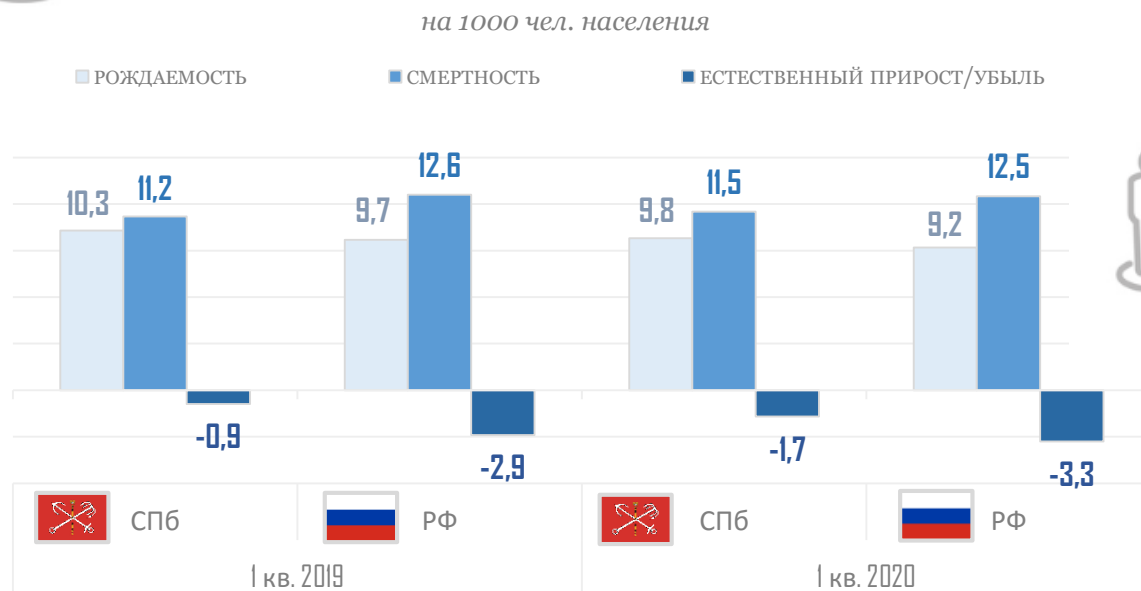
Наиболее существенно по отношению к декабрю 2019 года подорожал Аллохол



	Санкт-Петербург	Россия
Прирост цен	на 16,9%	на 9,3%
СТОИМОСТЬ июнь 2020 года	77,33 руб.	66,59 руб.

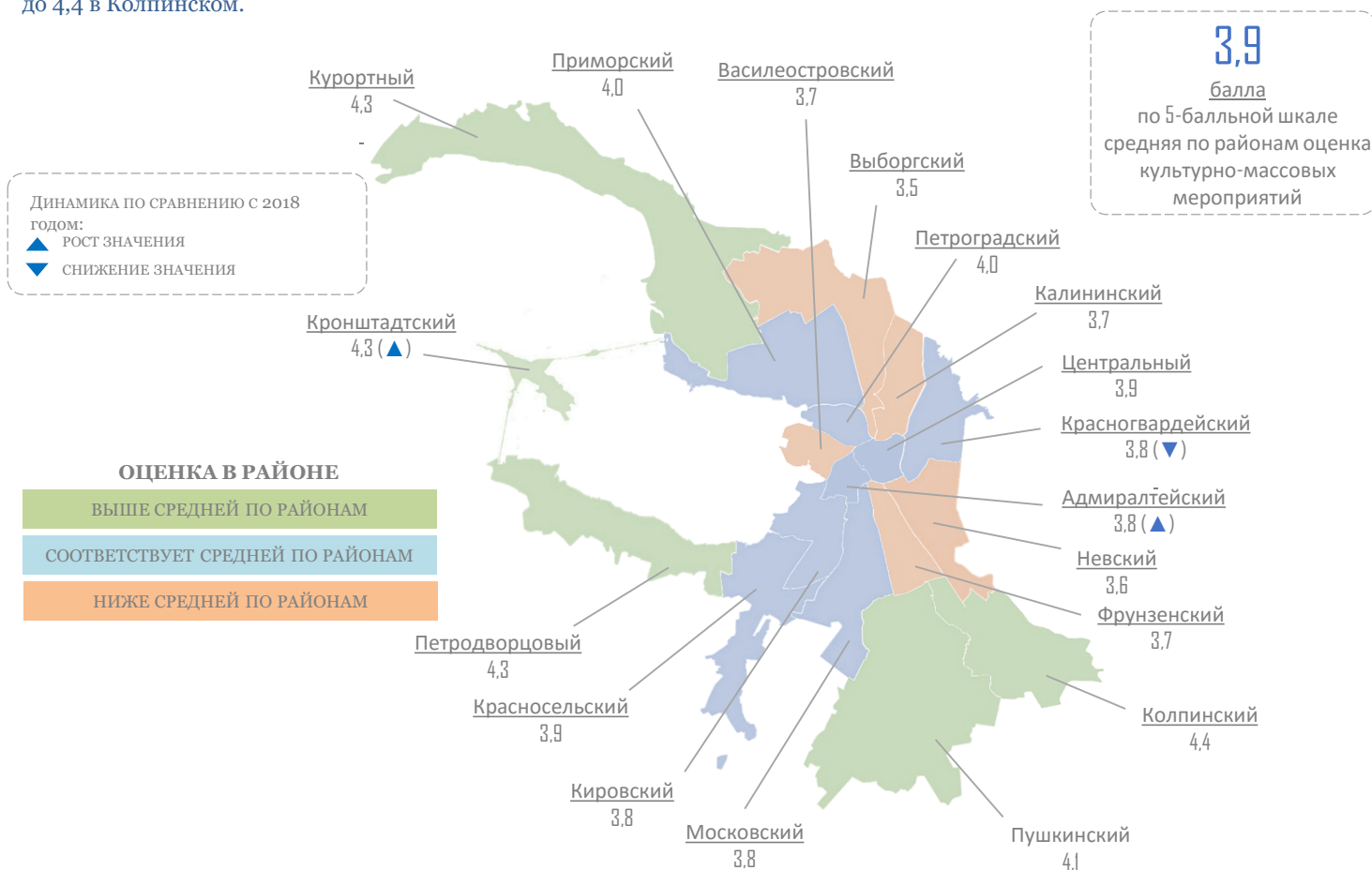


На фоне сокращения численности постоянного населения по стране в целом (на 0,05%) численность населения Санкт-Петербурга за I квартал 2020 года увеличилась (за счет миграционного прироста) на 6,1 тыс. чел., или на 0,11%, составив 5404,2 тыс. чел. Коэффициент миграционного прироста в Санкт-Петербурге превысил общероссийский показатель в 5,2 раза.

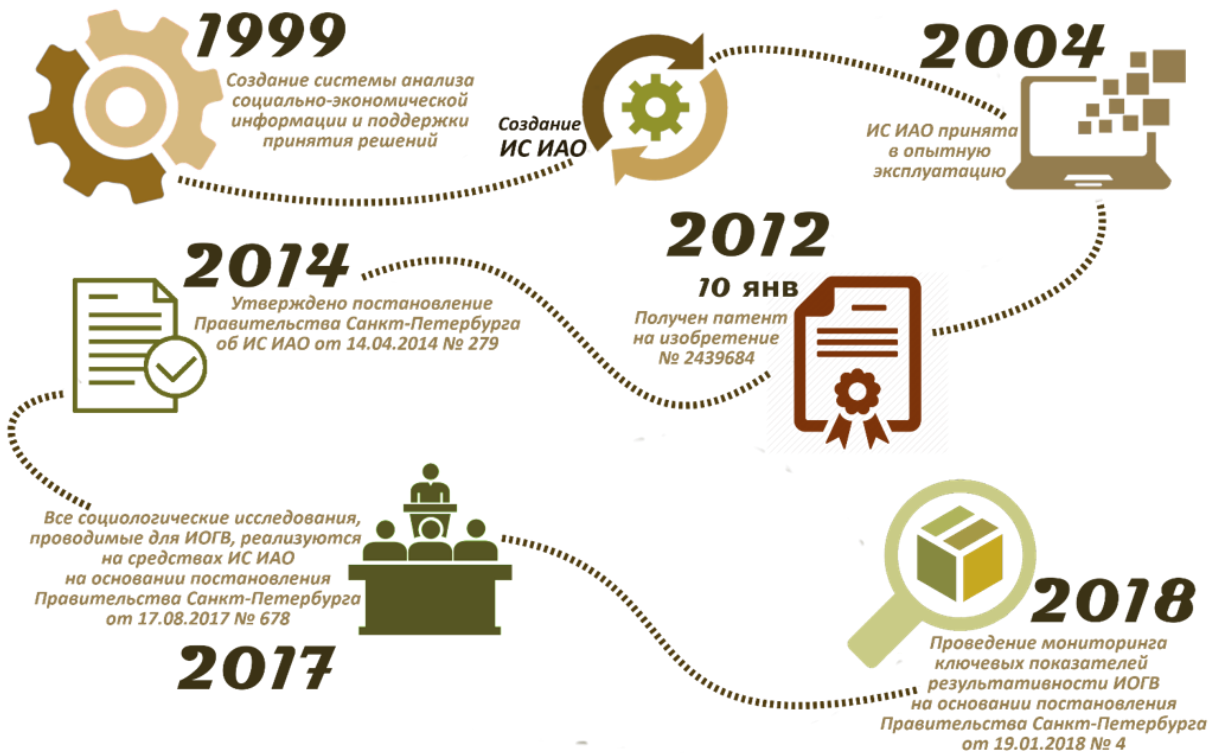


## Удовлетворенность жителей районов Санкт-Петербурга культурно-досуговыми мероприятиями: 2019 год

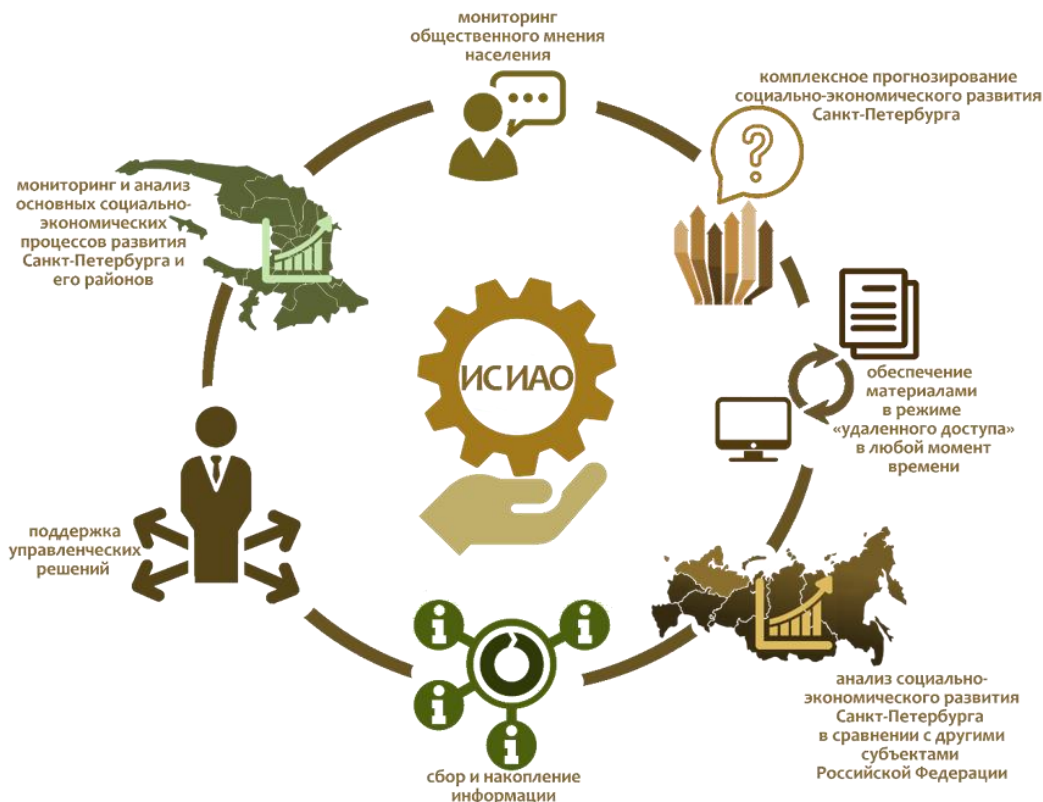
В 2019 году средние оценки культурно-массовых мероприятий колеблются от 3,5 по 5-балльной шкале в Выборгском районе до 4,4 в Колпинском.



В 2019 году лучше, чем в среднем по районам, оценка культурно-массовых мероприятий во всех пригородных районах (Колпинском, Кронштадтском, Курортном, Петродворцовом и Пушкинском), хуже – в Василеостровском, Выборгском, Калининском, Невском и Фрунзенском районах.



## Функциональные возможности



С полными версиями информационно-аналитических материалов можно ознакомиться в разделе «Аналитика»: <http://isiao.vpn> (доступно только для зарегистрированных пользователей ИС ИАО)



191040, Санкт-Петербург  
Транспортный переулок, д. 6, литер А, пом. 7Н, 8Н  
Web: [www.iac.spb.ru](http://www.iac.spb.ru)  
E-mail: [secretar@iac.spb.ru](mailto:secretar@iac.spb.ru)  
Телефон: (812) 764-39-57, (812) 764-23-79 Факс: (812) 764-95-48

При использовании материалов Аналитического вестника ссылка на СПб ГУП «СПб ИАЦ» обязательна.

