



Санкт-Петербургский
информационно-аналитический центр

191040, Санкт-Петербург
Транспортный переулок, д. 6, литер А, пом. 7Н, 8Н
Телефон: (812) 764-39-57, (812) 764-23-79

Полные версии информационно-аналитических материалов размещены в государственной информационной системе Санкт-Петербурга "Интегрированная система информационно-аналитического обеспечения деятельности исполнительных органов государственной власти Санкт-Петербурга" (ИС ИАО): <http://isiao.vpn> (доступно только для зарегистрированных пользователей ИС ИАО)



Аналитический ВЕСТНИК

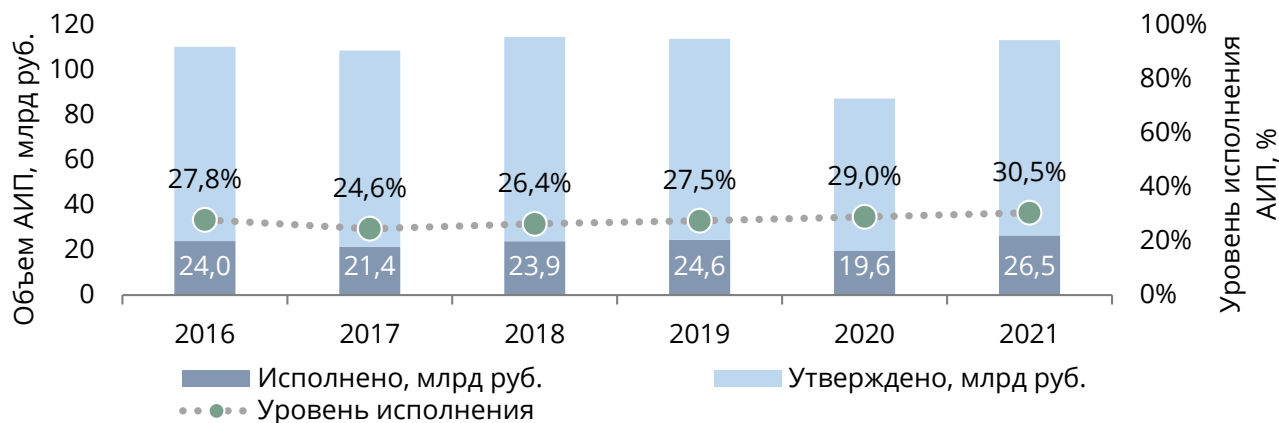
№27 | 02.08.2021

И
А
Ц

При использовании материалов
Аналитического вестника ссылка
на СПб ГУП «СПб ИАЦ» обязательна.



**Динамика финансирования объектов Адресной инвестиционной программы
по состоянию на 1 июля**



Объем финансирования объектов адресной инвестиционной программы (далее – АИП) за I полугодие 2021 года достиг 26,5 млрд руб., или 30,5% от утвержденных годовых бюджетных назначений. Уровень исполнения утвержденных расходов оказался максимальным с 2016 года.

Наиболее высокий уровень исполнения расходов АИП по состоянию на 01.07.2021 достигнут Комитетом имущественных отношений Санкт-Петербурга (48,0%), Комитетом по строительству (36,4%) и Комитетом по промышленной политике, инновациям

и торговле (30,7%). Не начали финансирование объектов АИП Комитет по инвестициям Санкт-Петербурга и Комитет по транспорту. Главным распорядителем бюджетных средств с наибольшей долей утвержденных на 2021 год расходов является Комитет по развитию транспортной инфраструктуры Санкт-Петербурга (31,8% от общего объема утвержденных расходов), выступающий заказчиком строительства линий метрополитена, объектов Западного скоростного диаметра и других автомобильных дорог.

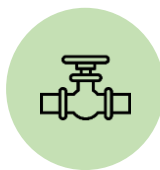
Доля утвержденных средств в общем объеме АИП



Дорожное хозяйство

24%

Утверждено (млрд руб.) – 20,48
Профинансировано (млрд руб.) – 4,57
% исполнения – 22,3



Коммунальное хозяйство

16%

Утверждено (млрд руб.) – 13,99
Профинансировано (млрд руб.) – 4,57
% исполнения – 41,1



Транспорт

12%

Утверждено (млрд руб.) – 10,6
Профинансировано (млрд руб.) – 3,55
% исполнения – 33,5



Другие общегосударственные вопросы

10%

Утверждено (млрд руб.) – 8,57
Профинансировано (млрд руб.) – 3,99
% исполнения – 46,6



Общее образование

8%

Утверждено (млрд руб.) – 7,34
Профинансировано (млрд руб.) – 2,92
% исполнения – 39,8



Здравоохранение

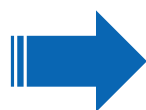
8%

Утверждено (млрд руб.) – 7,2
Профинансировано (млрд руб.) – 3,0
% исполнения – 42,1

**Доля курящих
среди совершеннолетних жителей Санкт-Петербурга
% от числа респондентов**



Среднее количество сигарет,
выкуриваемых в течение дня одним
курящим



12 штук



18 лет



Средний возраст начала курения
(среди всех курящих)

в 22 года



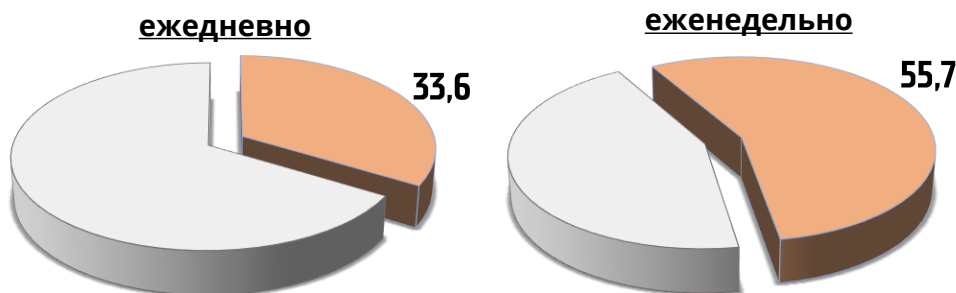
курящие женщины, которым сейчас 60 лет и более,
в среднем начали курить

в 17 лет



курящие женщины, которым сейчас 18-29 лет,
в среднем начали курить

**Доля подверженных пассивному курению
% от числа некурящих**



Некурящие петербуржцы чаще всего подвержены пассивному курению в подъездах жилых домов и на остановках общественного транспорта (в целом с проблемой сталкиваются 62,5% и 55,3% некурящих соответственно). Несмотря на запрет «антитабачным» законом

курения в помещениях общего пользования многоквартирных домов, по факту практика курения в этих помещениях сохраняется. В своих квартирах пассивному курению подвержены 28,5% некурящих петербуржцев, по месту работы или учебы – 26,5%.

Мониторинг распространенности здорового образа жизни по данным опросов: распространенность и интенсивность употребления алкоголя петербуржцами (2021)

Распространенность употребления алкоголя среди петербуржцев не снижается: в 2021 г. доля петербуржцев, пьющих те или иные алкогольные напитки, составила почти две трети (60,7%). Не изменилась и структура алкогольных

предпочтений горожан: чаще всего пьют вино (84,5% употребляющих алкоголь), второе место сохраняют за собой пиво (70,9%) и крепкий алкоголь (68%); слабый алкоголь традиционно менее популярен (20,3%).

