



# АНАЛИТИЧЕСКИЙ ВЕСТНИК

ИАЦ

49,7%

уровень исполнения программных расходов администрациями районов ( январь-июнь 2020 года)

51,5%

исполнение утвержденного годового бюджета Санкт-Петербурга по доходам на 01.07.2020

302,6  
тыс. чел.

численность студентов вузов Санкт-Петербурга в 2019/20 учебном году

21,5  
тыс. чел.

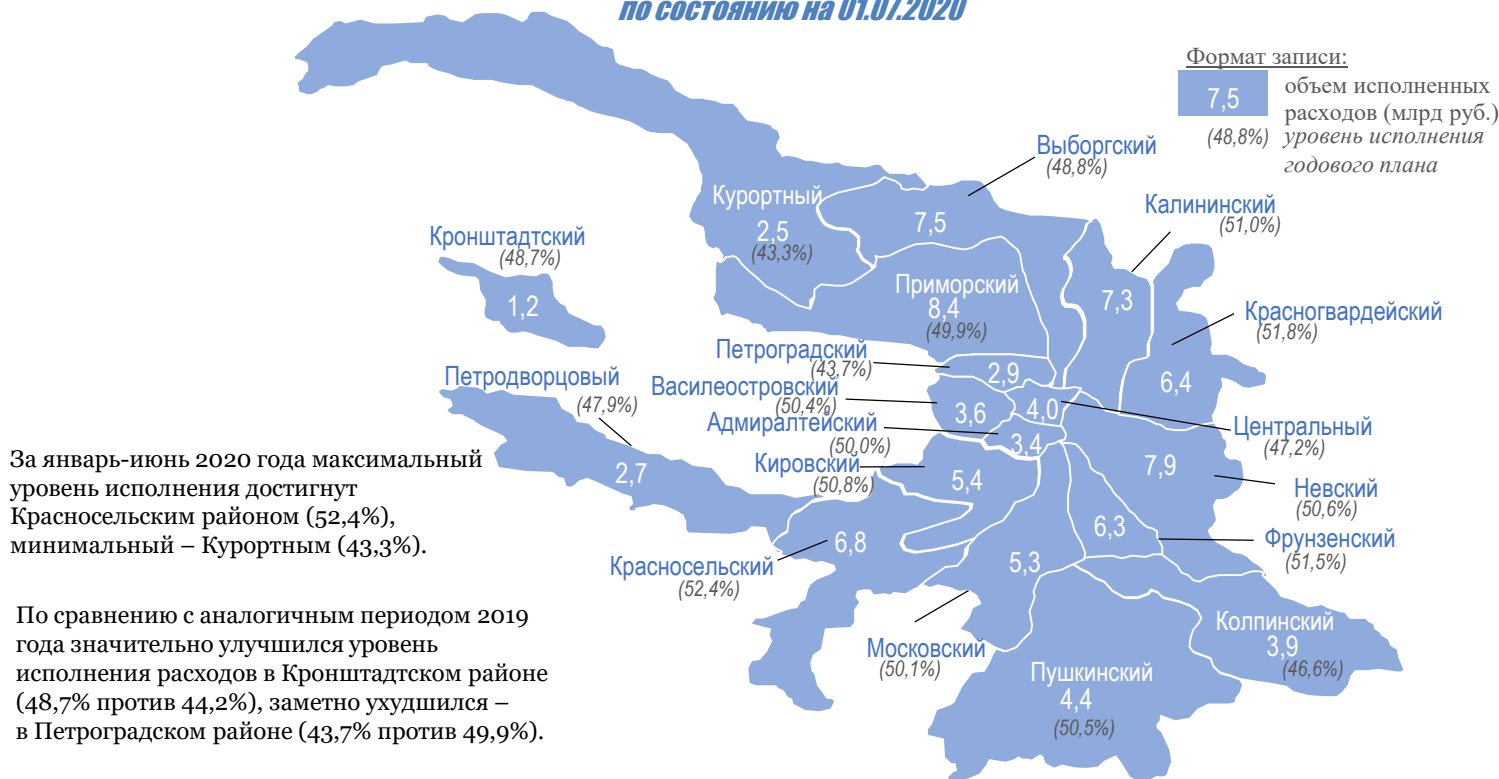
численность профессорско-преподавательского состава вузов Санкт-Петербурга в 2019/20 учебном году

# Исполнение бюджета Санкт-Петербурга администрациями районов за январь-июнь 2020 года

За январь-июнь 2020 года программные расходы бюджета Санкт-Петербурга в целом исполнены в объеме 286,7 млрд руб., или на уровне 45,5% уточненного годового плана (здесь и далее по тексту используется уточненный годовой план с изменениями на 01.07.2020).

Расходы по государственным программам, главными распорядителями которых являются администрации районов, формируют 31,3% исполненных за первое полугодие 2020 года программных расходов городского бюджета и составляют 89,9 млрд руб. По состоянию на 01.07.2020 расходы исполнены на 49,7%, что выше уровня исполнения программных расходов городского бюджета в целом.

## Распределение объема и уровня исполнения программных расходов городского бюджета Санкт-Петербурга среди администраций районов по состоянию на 01.07.2020

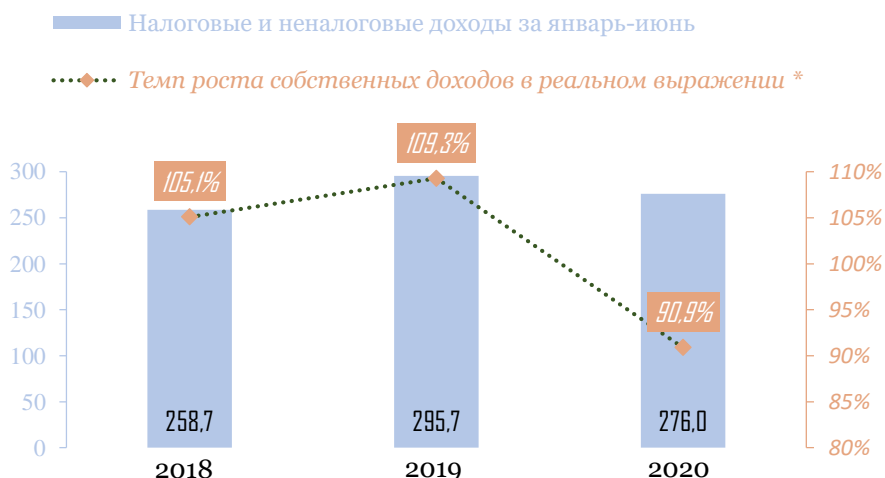


За январь-июнь 2020 года максимальный уровень исполнения достигнут Красносельским районом (52,4%), минимальный – Курортным (43,3%).

По сравнению с аналогичным периодом 2019 года значительно улучшился уровень исполнения расходов в Кронштадтском районе (48,7% против 44,2%), заметно ухудшился – в Петроградском районе (43,7% против 49,9%).

## Исполнение собственных доходов бюджета Санкт-Петербурга по основным источникам за январь-июнь 2020 года

За январь-июнь 2020 года в бюджет Санкт-Петербурга поступило 295,3 млрд руб., что на 3,0% меньше, чем годом ранее. Доходная часть бюджета с учетом корректировки (573,8 млрд руб.) исполнена на 51,5%. Собственные доходы бюджета Санкт-Петербурга за первое полугодие 2020 года сформировали 93,5% объема доходов (276,0 млрд руб.). Доля 89,1% в доходной части бюджета обеспечена налоговыми поступлениями (263,1 млрд руб.), объем которых к аналогичному периоду прошлого года снизился на 6,1%.



Почти три четверти (73,5%) общего объема поступлений в бюджет Санкт-Петербурга в первом полугодии 2020 года обеспечено налогами на прибыль и доходы. По данной группе налоговых источников уровень исполнения утвержденных бюджетных назначений составил 51,9%.

Объем собственных доходов городского бюджета за первое полугодие 2020 года ниже поступлений аналогичного периода 2019 года на 19,7 млрд руб., что в номинальном выражении соответствует снижению на 6,6%. С поправкой на динамику инфляции (102,7%) в реальном выражении падение налоговых и неналоговых поступлений составило 9,1%.

Дефицит бюджета Санкт-Петербурга по итогам первого полугодия составил 9,8 млрд руб. против профицита 18,6 млрд руб. годом ранее. На 2020 год утвержден дефицит бюджета в размере 111,1 млрд руб. (20,4% утвержденного годового объема собственных доходов).

В апреле 2020 года Комитет финансов Санкт-Петербурга осуществил доразмещение государственных облигаций Санкт-Петербурга в объеме 24,9 млрд рублей. Государственный долг Санкт-Петербурга по итогам первого полугодия 2020 года составил 55,0 млрд руб.

\* Расчет СПб ГУП «Санкт-Петербургский информационно-аналитический центр»

## Студенты в системе вузов Санкт-Петербурга: 2019/2020 учебный год

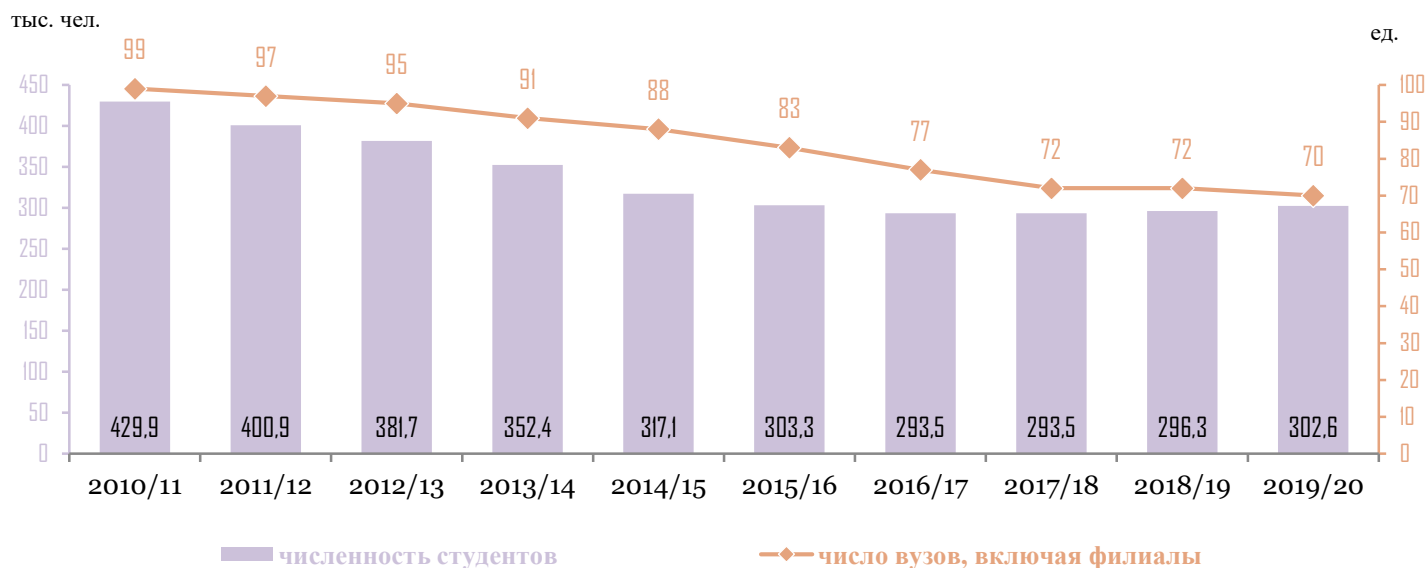
В 2019/20 учебном году общее число вузов в Санкт-Петербурге сократилось (с 72 до 70), а численность студентов возросла (второй раз за последние девять учебных лет) и составила 302,6 тыс. чел. Прирост по-прежнему обусловлен увеличением численности обучающихся в государственных высших учебных заведениях. Соотношение численности студентов государственных и частных вузов города составило 13 к 1.

В 2019 году прием в вузы Санкт-Петербурга вновь увеличился (на 1,3%) и составил 93 тыс. чел. В государственных вузах положительная динамика за год по приему только по дневной форме обучения, в негосударственных – по всем. По сравнению с 2010/11 учебным годом прием в вузы города в целом также увеличился (основной вклад внесло увеличение приема по дневной форме обучения в государственных вузах).

Выпуск подготовленных специалистов по сравнению с 2018/19 учебным годом сократился на 3,3%, составив 64,3 тыс. чел. По сравнению с 2010/11 учебным годом он снизился на треть. Положительной динамики по нему нет ни по одной из трех основных форм обучения как по сравнению с 2018/19 учебным годом, так и по сравнению с 2010/11 учебным годом.

В 2019/20 учебном году среди выпускников вузов две трети пришлось на бакалавров, четверть – на магистров, около десятой части – на специалистов.

### Динамика численности студентов и числа вузов на начало учебного года

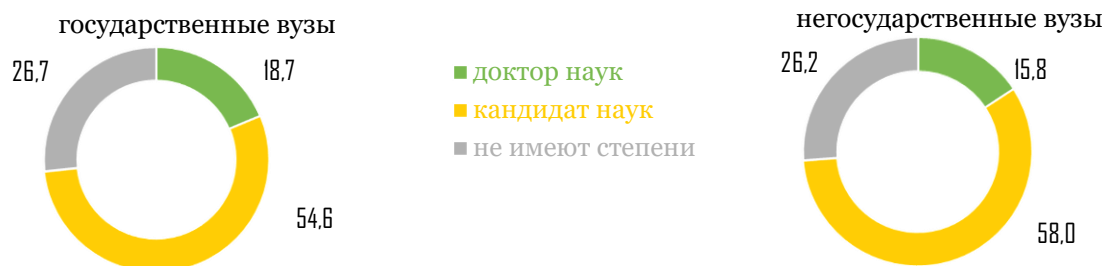


## Профессорско-преподавательский состав вузов Санкт-Петербурга: 2019/2020 учебный год

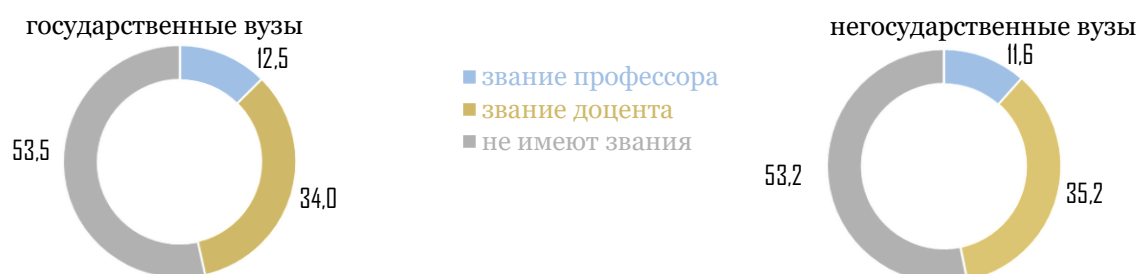
В 2019/20 учебном году в Санкт-Петербурге численность профессорско-преподавательского состава вузов всех форм продолжала сокращаться, составив 21,5 тыс. чел. (из них 95,3% сосредоточено в государственных вузах). За десять лет она сократилась на четверть, более масштабным сокращением было в негосударственных вузах.

На одного преподавателя в государственных вузах в 2019/20 учебном году приходилось 14 студентов, в негосударственных – 22. В 2019/20 учебном году доли лиц с ученой степенью в государственных и в частных вузах сравнялись (соответственно 73,3% и 73,8%). Аналогична ситуация с учеными званиями. Год назад, как и десять лет назад, перевес по показателям был в пользу государственных вузов.

### Доля имеющих ученую степень в профессорско-преподавательском составе государственных и негосударственных вузов Санкт-Петербурга: 2019/2020 учебный год



### Доля имеющих ученое звание в профессорско-преподавательском составе государственных и негосударственных вузов Санкт-Петербурга: 2019/2020 учебный год



# ИС ИАО

## Вехи истории проекта

1999

по заказу Управления телекоммуникационного и информационного обеспечения Канцелярии Губернатора Санкт-Петербурга разработан системный проект ИС ИАО

2004

ИС ИАО принята в опытную эксплуатацию

2012

зарегистрирован патент в Государственном реестре изобретений Российской Федерации на изобретение № 2439684

2014

утверждено Постановление Правительства Санкт-Петербурга от 24.04.2014 № 279 «О государственной информационной системе Санкт-Петербурга “Интегрированная система информационно-аналитического обеспечения деятельности исполнительных органов государственной власти Санкт-Петербурга”»

2017

постановлением Правительства Санкт-Петербурга от 17.08.2017 № 678 утвержден порядок взаимодействия ИОГВ Санкт-Петербурга при организации деятельности по проведению мониторинга общественного мнения на средствах ИС ИАО

2018

проводится мониторинг значений общих и индивидуальных ключевых показателей результативности исполнительных органов государственной власти Санкт-Петербурга в соответствии с постановлением Правительства Санкт-Петербурга от 19.01.2018 № 4 «Об утверждении Порядка оценки деятельности исполнительных органов государственной власти Санкт-Петербурга»

## Возможности системы



Мониторинг социально-экономических процессов



Аналитика и прогнозы



Мониторинг общественного мнения



Мониторинг социальных сетей и СМИ



Интеллектуальные отчеты



Инфопанели



191040, Санкт-Петербург  
Транспортный переулок, д. 6, литер А, пом. 7Н, 8Н  
Web: [www.iac.spb.ru](http://www.iac.spb.ru)  
E-mail: [secretar@iac.spb.ru](mailto:secretar@iac.spb.ru)  
Телефон: (812) 764-39-57, (812) 764-23-79 Факс: (812) 764-95-48

При использовании материалов Аналитического вестника ссылка на СПб ГУП «СПб ИАЦ» обязательна.

