



Санкт-Петербургский
информационно-аналитический центр

191040, Санкт-Петербург
Транспортный переулок, д. 6, литер А, пом. 7Н, 8Н
Телефон: (812) 764-39-57, (812) 764-23-79

Полные версии информационно-аналитических материалов размещены в государственной информационной системе Санкт-Петербурга "Интегрированная система информационно-аналитического обеспечения деятельности исполнительных органов государственной власти Санкт-Петербурга" (ИС ИАО): <http://isiao.vpn> (доступно только для зарегистрированных пользователей ИС ИАО)



Аналитический ВЕСТНИК

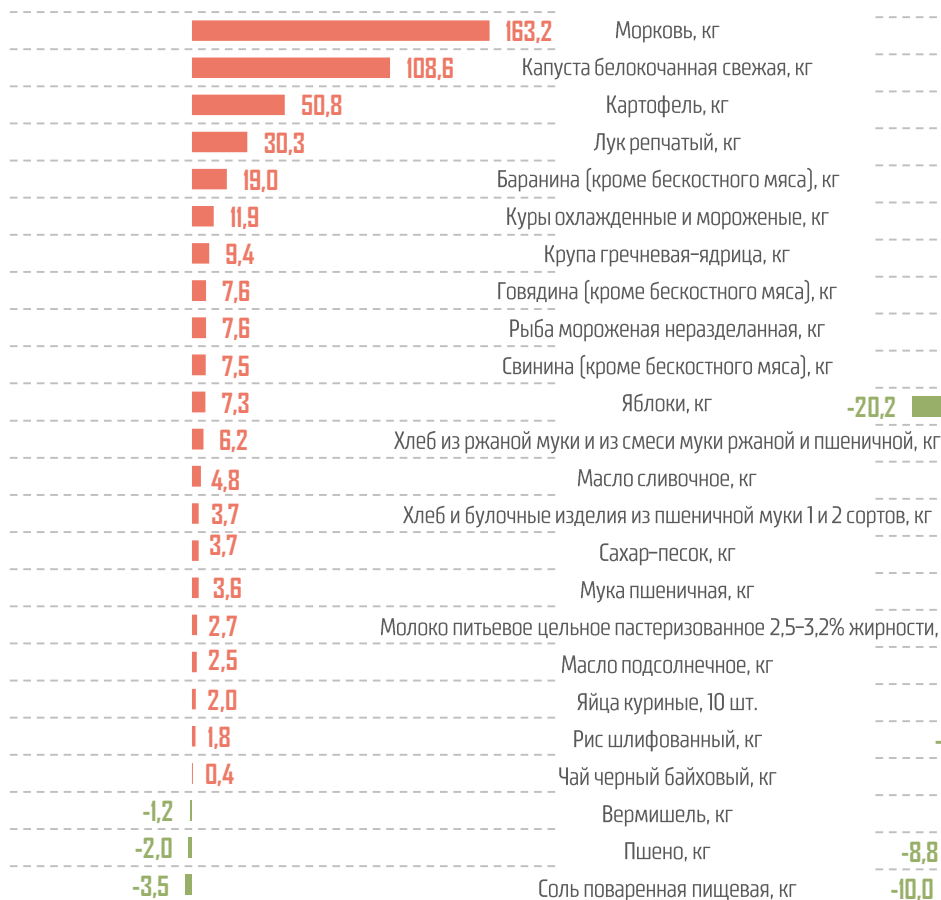
№32 | 06.09.2021

И
А
Ц

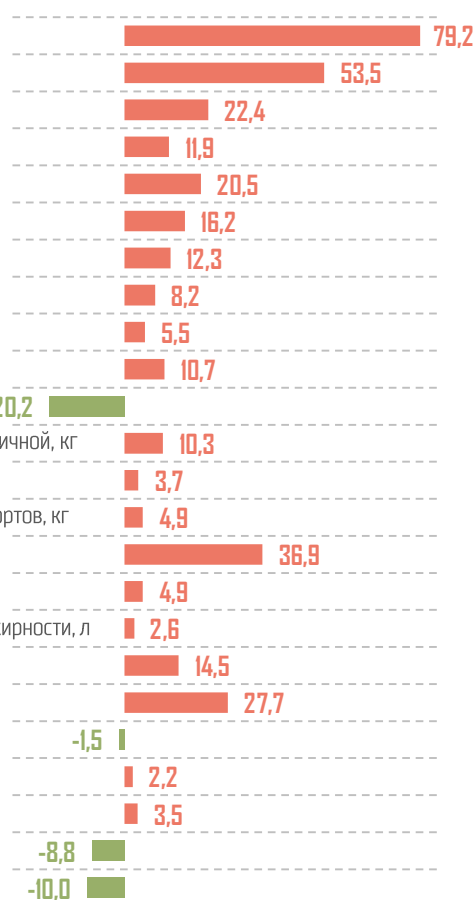
При использовании материалов
Аналитического вестника ссылка
на СПб ГУП «СПб ИАЦ» обязательна.



В % к ДЕКАБРЮ 2020 года



В % к ИЮЛЮ 2020 года





Наиболее существенно с начала года подорожала овощная продукция, но в июле с появлением нового урожая овощи начали дешеветь.


В июле 2021 года превышение порогового значения (10% за месяц) сохранилось только по одному товару – белокочанной капусте (третий месяц подряд), так как она является поздней овощной культурой, и местной продукции нового урожая еще нет на рынке.

Впервые в 2021 году прирост цен на продовольственные товары в целом стал отрицательным (-0,1%).

Прирост цен на продовольственные товары

 **+6,4%** к июлю 2020 года

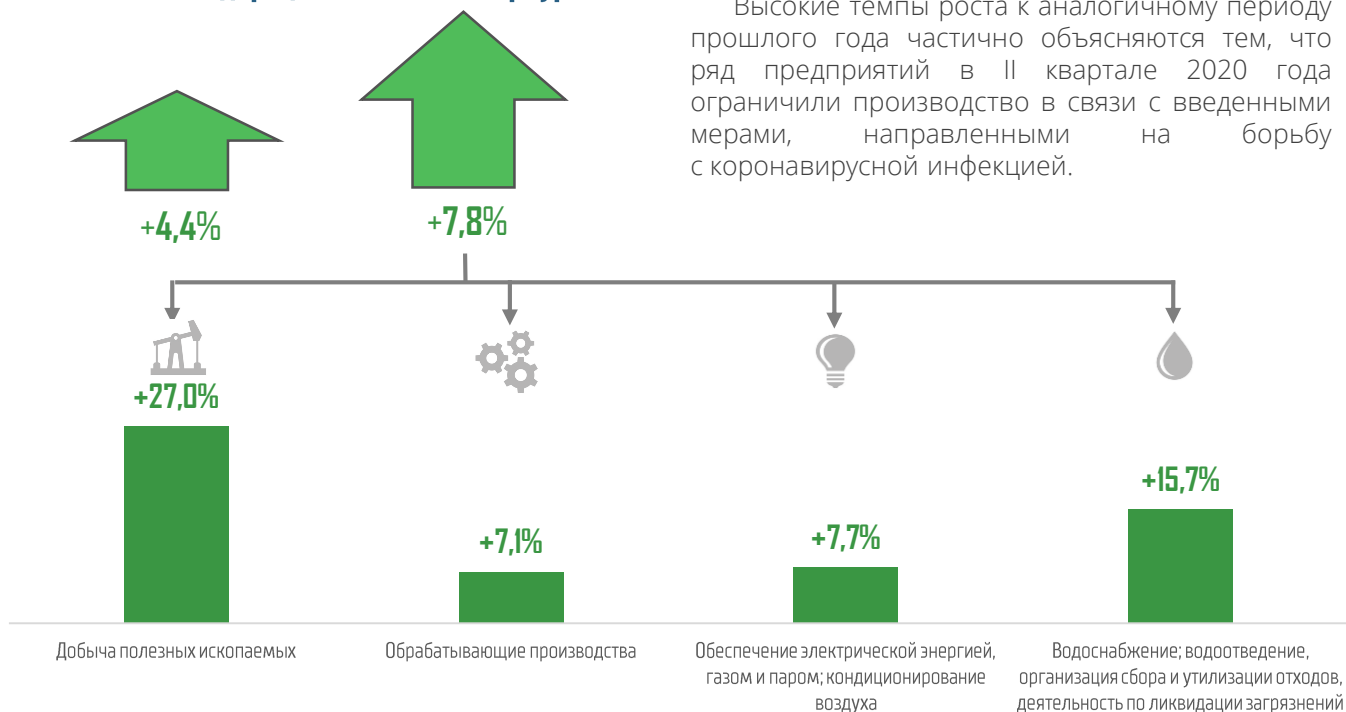
 **+5,0%** к декабрю 2020 года

 **-0,1%** к июню 2021 года

Изменение индекса промышленного производства в январе – июле 2021 года

в % к аналогичному периоду предыдущего года

Российская Федерация Санкт-Петербург

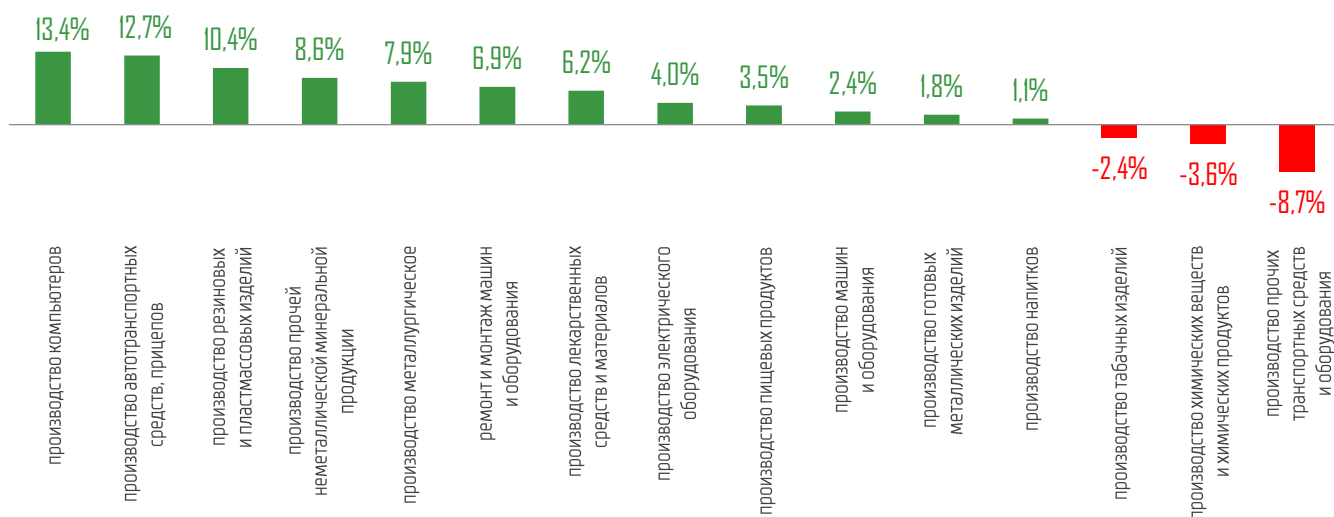


Петербургская промышленность характеризуется увеличением объемов производства. По итогам января – июня 2021 года индекс промышленного производства в Санкт-Петербурге составил 107,8%.


Высокие темпы роста к аналогичному периоду прошлого года частично объясняются тем, что ряд предприятий в II квартале 2020 года ограничили производство в связи с введенными мерами, направленными на борьбу с коронавирусной инфекцией.

Изменение индекса промышленного производства в отдельных отраслях обрабатывающей промышленности Санкт-Петербурга в январе – июле 2021 года

в % к аналогичному периоду предыдущего года





Прирост цен на медикаменты и все товары и услуги к декабрю предшествующего года




2020

☐ - медикаменты



2021

☐ - товары и услуги



Наиболее существенно по отношению к декабрю 2020 года подорожал сульфациетамид



Санкт-Петербург

Россия

↑ на 19,3%

на 6,2%

СТОИМОСТЬ
июль 2021 года

83,64 руб.

48,21 руб.

Розничные цены на моторное топливо в Санкт-Петербурге в июле 2021 года

АИ-92

₽ 45,49

100,5% к июню 2021 года

АИ-95

₽ 49,19

100,7% к июню 2021 года

ДТ

₽ 50,23

100,5% к июню 2021 года

В июле 2021 года темп роста цен на моторное топливо по отношению к предыдущему месяцу был выше общего индекса потребительских цен как в Санкт-Петербурге, так и в среднем по России. В Санкт-Петербурге темп роста цен на рассматриваемые виды топлива был ниже общероссийского.

В июле 2021 года цены на бензин АИ-92, АИ-95 на Санкт-Петербургской международной товарно-сырьевой бирже обновили исторические максимумы.