




Санкт-Петербургский  
информационно-аналитический центр

191040, Санкт-Петербург  
Транспортный переулок, д. 6, литер А, пом. 7Н, 8Н  
Телефон: (812) 764-39-57, (812) 764-23-79

Полные версии информационно-аналитических материалов размещены в государственной информационной системе Санкт-Петербурга "Интегрированная система информационно-аналитического обеспечения деятельности исполнительных органов государственной власти Санкт-Петербурга" (ИС ИАО): <http://isiao.vpn> (доступно только для зарегистрированных пользователей ИС ИАО)



# Аналитический ВЕСТНИК

№33 | 13.09.2021

И  
А  
Ц

При использовании материалов  
Аналитического вестника ссылка  
на СПб ГУП «СПб ИАЦ» обязательна.



В Санкт-Петербурге в 2020 году из-за распространения новой коронавирусной инфекции COVID-19 большинство показателей, характеризующих качество жизни населения, ухудшилось.



**5 384,3**

тыс. чел.

численность населения  
1 января 2021 года

↓ -13,8 тыс. чел. (0,25%)



**74,0**

года

ожидаемая продолжительность  
жизни при рождении, лет

↓ -2,3 года

Численность населения впервые с 2003 года снизилась, естественная убыль ускорилась и откатилась до уровня 2008-2009 годов. Ввиду заметного роста смертности ожидаемая продолжительность жизни уменьшилась на 2,3 года. Смертность увеличилась почти по всем классам причин, наиболее значительно по болезням органов дыхания. Продолжилось старение населения и увеличение демографической нагрузки.



**72,5**

уровень занятости населения, %

↓ -0,7 п. п.



**2,9**

уровень безработицы  
(по методологии МОТ), %

↑ в 2,1 раза



**1 136**

уровень преступности,  
ед. на 100 тыс. чел.

↑ + 234 ед. (25,9%)



**99,4**

уровень реальных денежных  
доходов населения, %

↓

Принятые меры государственной поддержки позволили снизить уровень безработицы, а также не допустить прогнозируемого падения денежных доходов населения. Однако решение таких проблем, как снижение смертности, повышение рождаемости, улучшение здоровья населения, жилищных условий, обеспечения безопасности личности требуют принятия дополнительных мер поддержки населения на регулярной основе.

**281,0**  
млрд руб.

объем инвестиций в основной капитал по полному кругу организаций Санкт-Петербурга за I пол. 2021 года

**100,9%**

индекс физического объема инвестиций за I пол. 2021 года к аналогичному периоду прошлого года в сопоставимых ценах

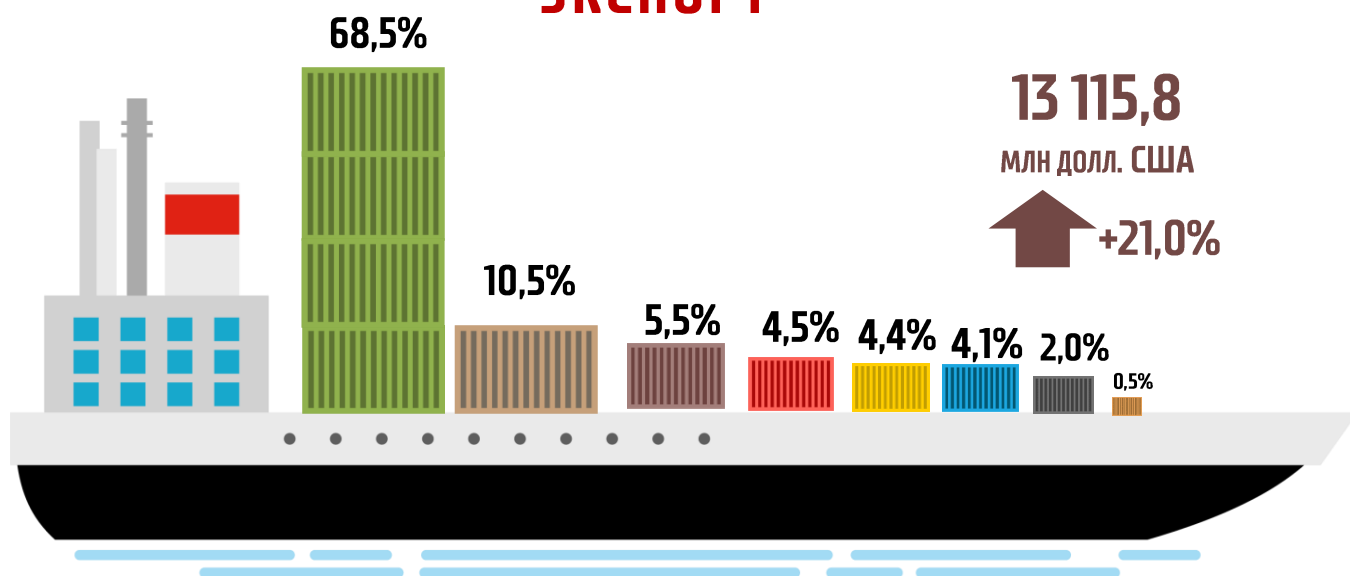
**ОТРАСЛЕВАЯ СТРУКТУРА ИНВЕСТИЦИЙ В ОСНОВНОЙ КАПИТАЛ  
(ДОЛЯ ОТРАСЛИ В ОБЩЕМ ОБЪЕМЕ ИНВЕСТИЦИЙ КРУПНЫХ И СРЕДНИХ ОРГАНИЗАЦИЙ)**



Замедление динамики инвестиций в основной капитал в Санкт-Петербурге наблюдается в двух из трёх крупнейших областей экономической деятельности

В I полугодии 2021 года существенно возросли инвестиции в секторы обрабатывающих производств, транспортировки и хранения, деятельности по операциям с недвижимостью.

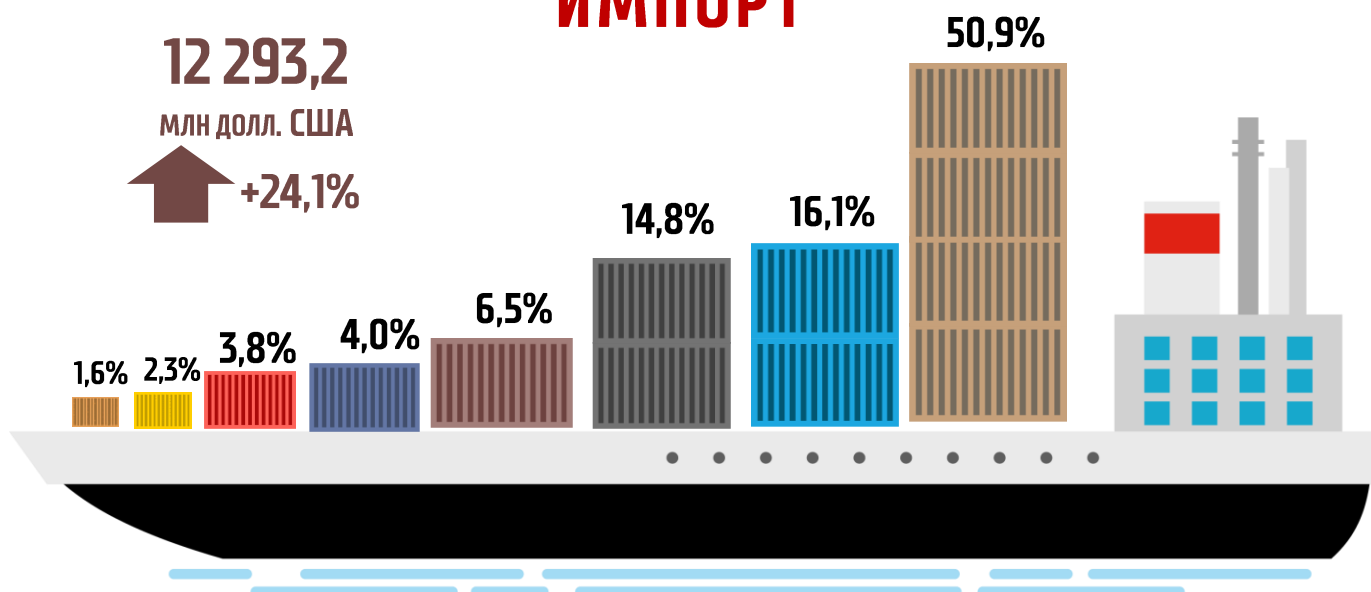
## ЭКСПОРТ



Прочие товары\* (в экспорте) – «Кожевенное сырье, пушнина и изделия из них», «Текстиль, текстильные изделия и обувь»



## ИМПОРТ



Прочие товары\* (в импорте) – «Кожевенное сырье, пушнина и изделия из них», «Минеральные продукты»

В I полугодии 2021 года потребительский рынок продолжал находиться под влиянием ограничений, при этом проявились тенденции восстановления.

## Индикаторы государственной программы Санкт-Петербурга «Развитие предпринимательства и потребительского рынка Санкт-Петербурга»

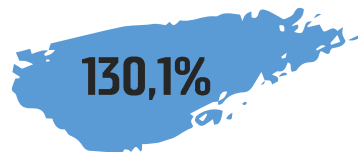
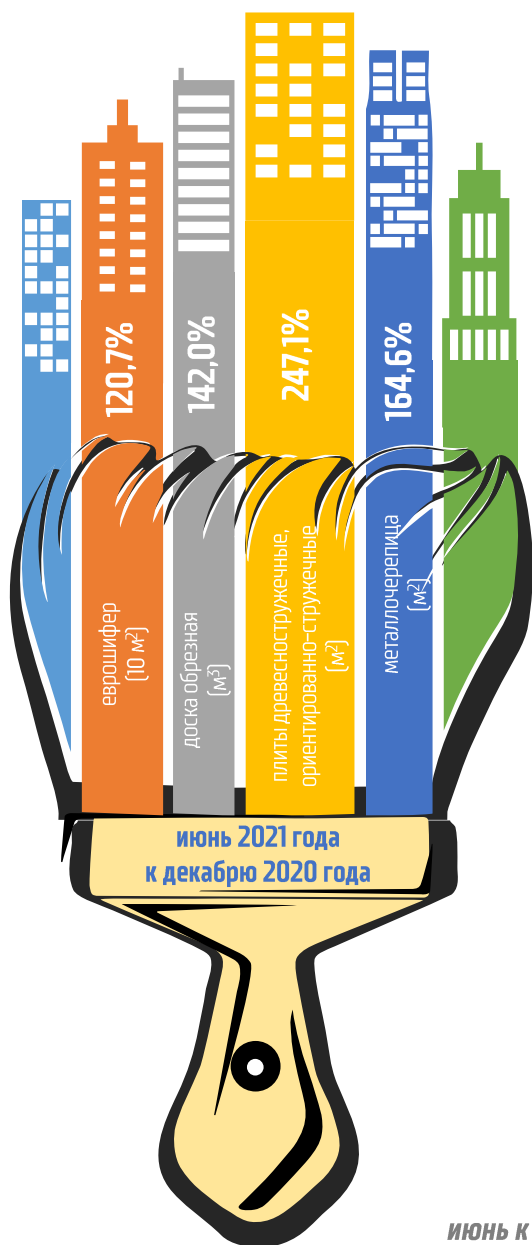
Наименование индикатора	Фактическое значение за январь - июнь 2021 года		Целевое значение на 2021 год
Оборот розничной торговли, млрд. руб.	865,7	54%	1602,2
Индекс физического объема оборота розничной торговли в сопоставимых ценах, %	118,6	116%	102,2
Оборот общественного питания в расчете на одного жителя, тыс. руб.	8,1	47%	17,2
Объем бытовых услуг на душу населения, тыс. руб.	5,6	74%	7,6

Спрос на товары вернулся к «доковидному» уровню, оборот розничной торговли превысил соответствующее значение благополучного 2019 года. Рост оборота обусловлен в первую очередь увеличением объемов продаж непродовольственных товаров. Значительно увеличился объем потребительского кредитования.



Начавшееся восстановление общественного питания было прервано в июне под влиянием вновь введенных ограничений на работу фуд-кортов и фуд-плейсов. Объем платных услуг восстанавливается неравномерно: в свободных от ограничений сегментах наблюдается значительный рост, объемы туристско-экскурсионных услуг, услуг учреждений культуры и гостиниц не достигли соответствующих значений 2019 года





темп роста цен на строительные материалы  
в Санкт-Петербурге  
в июне 2021 года  
относительно декабря 2020 года

Отраслевые эксперты и участники рынка основными причинами роста цен на строительные материалы называют восстановление мировой экономики после коронавирусного локдауна, рост цен на сырьевых рынках и рост ставки налога на добычу полезных ископаемых.

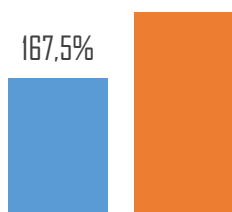


темп роста цен на строительные материалы  
в Российской Федерации  
в июне 2021 года  
относительно декабря 2020 года

**Динамика цен**  
июнь к декабрю предыдущего года

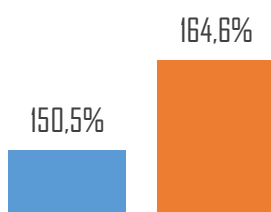
■ Российская Федерация ■ Санкт-Петербург

плиты древесностружечные,  
ориентированно-стружечные (м<sup>2</sup>)  
247,1%



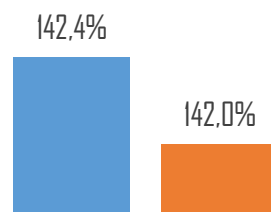
2021

металлочерепица (м<sup>2</sup>)



2021

доска обрезная (м<sup>3</sup>)



2021



## Распределение ответов на вопрос о том, кем лично для респондента является Александр Невский прежде всего: % от числа респондентов




83,6%



петербуржцев положительно относятся к Александру Невскому

69,8%



петербуржцев гордятся Александром Невским как исторической фигурой

57,3%



петербургской молодежи (18-29 лет) гордятся Александром Невским как исторической фигурой

Анализ данных опроса указывает на то, что Александр Невский, в 2008 году победитель телевизионного конкурса «Имя Россия», в год своего 800-летия в Санкт-Петербурге не является безусловным положительным символом, особенно среди молодежи. Такое положение, с учетом значимости Александра Невского как исторической фигуры и большого потенциала ее использования в патриотической повестке и воспитательной работе, требует значительных дополнительных информационных усилий на среднесрочной и системной основе.