



АНАЛИТИЧЕСКИЙ ВЕСТНИК ИАЦ

102,7%

индекс цен на продовольственные товары
(октябрь 2020 года к декабрю 2019 года)



104,2%

индекс цен на медикаменты
(октябрь 2020 года к декабрю 2019 года)



106,8 %

индекс цен на газовое моторное топливо
(октябрь 2020 года к декабрю 2019 года)



18 место

среди регионов России занимает Санкт-Петербург
по уровню распространенности ВИЧ-инфекции

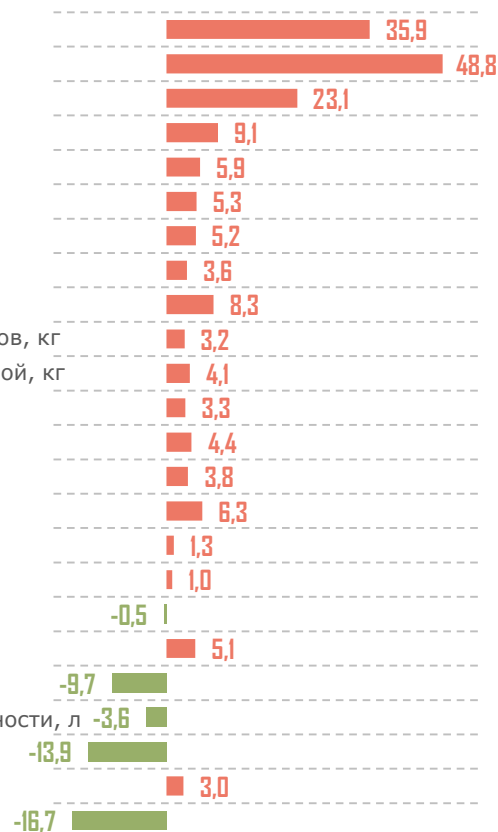


ПРИРОСТ ЦЕН НА ПРОДОВОЛЬСТВЕННЫЕ ТОВАРЫ В САНКТ-ПЕТЕРБУРГЕ В ОКТЯБРЕ 2020 ГОДА

в % к декабрю 2019 года




в % к октябрю 2019 года



Прирост цен на продовольственные товары



к октябрю 2019 года



к декабрю 2019 года



к сентябрю 2020 года



Источник данных: Росстат

ДИНАМИКА ЦЕН НА МЕДИКАМЕНТЫ В САНКТ-ПЕТЕРБУРГЕ В ОКТЯБРЕ 2020 ГОДА

Прирост цен на медикаменты и все товары и услуги к декабрю предшествующего года



2019



2020



- медикаменты - товары и услуги

Наибольшее увеличение и снижение цены на препараты в Санкт-Петербурге

Наименование	Стоимость, руб.	Прирост /снижение по сравнению с декабрем 2019
Линекс	296,12	+29,7
Эссенциале Форте Н	178,75	-8,5

Источник данных: Росстат

Розничные цены на моторное топливо в Санкт-Петербурге в октябре 2020 года


Средние потребительские цены на все виды рассматриваемого топлива в Санкт-Петербурге выше, чем в среднем по Российской Федерации.





DT – дизельное топливо GMT – газовое моторное топливо

Источник данных: Росстат

К ВСЕМИРНОМУ ДНЮ БОРЬБЫ СО СПИДОМ РАСПРОСТРАНЕННОСТЬ ВИЧ-ИНФЕКЦИИ СРЕДИ ПЕТЕРБУРЖЦЕВ (2019 год)

 Всего с начала наблюдений умер каждый **четвертый** ВИЧ-положительный.

 **18** место среди регионов России занимает Санкт-Петербург по уровню распространенности ВИЧ.

 Каждый **123-й** петербуржец заражен ВИЧ-инфекцией.

В 2019 году ВИЧ-инфекция была зарегистрирована у **2 870** горожан.

Структура путей передачи ВИЧ-инфекции, %



Только **55,1%** новых случаев заражения ВИЧ-инфекции приходится на постоянных жителей города.

Уровень заболеваемости ВИЧ-инфекцией, на 100 тыс. чел.



По сравнению с 2018 годом число новых случаев ВИЧ сократилось только на **0,8%**.

Распределение числа новых случаев заражения ВИЧ по полу, %



Наивысший уровень заболеваемости – у петербуржцев **30-49 лет**.

*Среди постоянных жителей города.



ИС ИАО

Вехи истории проекта

1999

по заказу Управления телекоммуникационного и информационного обеспечения Канцелярии Губернатора Санкт-Петербурга разработан системный проект ИС ИАО

2004

ИС ИАО принята в опытную эксплуатацию

2012

зарегистрирован патент в Государственном реестре изобретений Российской Федерации на изобретение № 2439684

2014

утверждено Постановление Правительства Санкт-Петербурга от 24.04.2014 №279 «О государственной информационной системе Санкт-Петербурга “Интегрированная система информационно-аналитического обеспечения деятельности исполнительных органов государственной власти Санкт-Петербурга”»

2017

постановлением Правительства Санкт-Петербурга от 17.08.2017 №678 утвержден порядок взаимодействия ИОГВ Санкт-Петербурга при организации деятельности по проведению мониторинга общественного мнения на средствах ИС ИАО

2018

проводится мониторинг значений общих и индивидуальных ключевых показателей результативности исполнительных органов государственной власти Санкт-Петербурга в соответствии с постановлением Правительства Санкт-Петербурга от 19.01.2018 № 4 «Об утверждении Порядка оценки деятельности исполнительных органов государственной власти Санкт-Петербурга»

Возможности системы



Мониторинг социально-экономических процессов



Аналитика и прогнозы



Мониторинг общественного мнения



Мониторинг социальных сетей и СМИ



Интеллектуальные отчеты



Инфопанели



191040, Санкт-Петербург
Транспортный переулок, д. 6, литер А, пом. 7Н, 8Н
Web: www.iac.spb.ru
E-mail: secretar@iac.spb.ru
Телефон: (812) 764-39-57, (812) 764-23-79 Факс: (812) 764-95-48

При использовании материалов Аналитического вестника ссылка на СПб ГУП «СПб ИАЦ» обязательна.

